

مرفة تجارة عمان
إدارة الدراسات والتدريب
وحدة الدراسات والإتفاقيات الدولية



تقرير حول

مؤشرات التجارة الخارجية الأردنية لدول الإتفاقيات

مقارنة للعامين ٢٠٠٧ / ٢٠٠٨

إعداد

صبري الخصيب

رئيس وحدة الدراسات والإتفاقيات الدولية

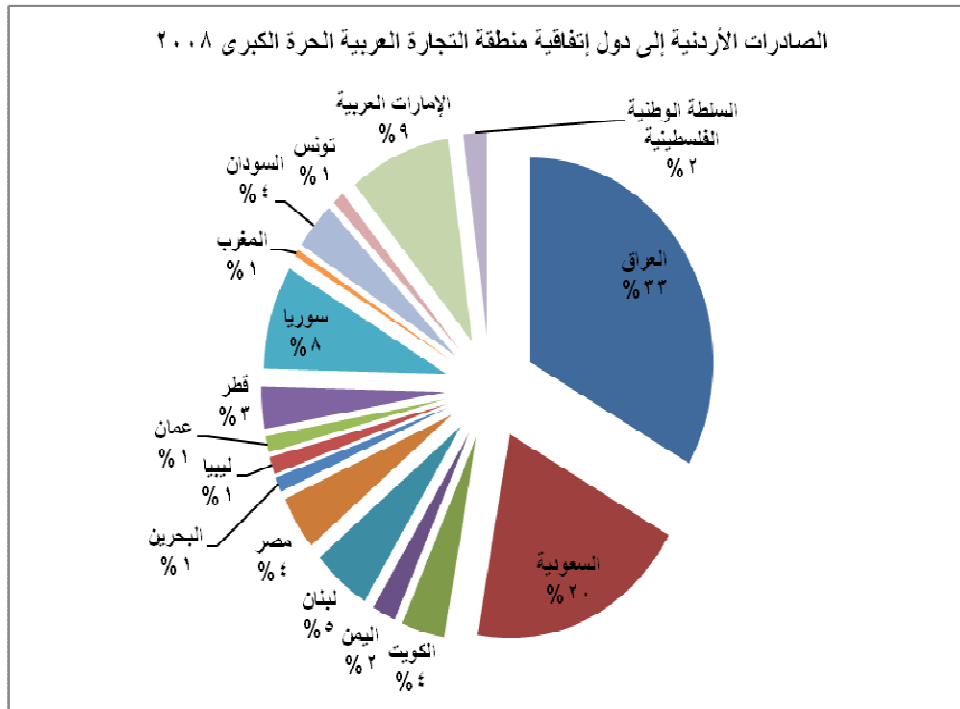
آذار ٢٠٠٩

تجارة الأردن الخارجية مع دول اتفاقية منطقة التجارة الحرة العربية الكبرى

بلغ إجمالي حجم التجارة الخارجية الأردنية مع دول اتفاقية منطقة التجارة الحرة العربية الكبرى خلال العام ٢٠٠٨ ما قيمته (٥٧١٦.٥) مليون دينار، بنمو نسبته (٢٥.٩%)، مقارنة بحجمها خلال العام ٢٠٠٧ والبالغ حينذاك (٤٥٣٧.٣) مليون دينار.

الصادرات الأردنية إلى دول إتفاقية منطقة التجارة العربية الحرة الكبرى:

بلغ حجم الصادرات الوطنية الى دول منطقة التجارة الحرة العربية الكبرى ما قيمته (١٧٢٢.٩) مليون دينار خلال العام ٢٠٠٨، بنسبة نمو مقدارها (٢٩.٨%)، مقارنة بقيمتها خلال العام ٢٠٠٧ والتي بلغت في حينه (١٣٢٧.٣) مليون دينار.



فقد تصدرت الجمهورية العراقية المرتبة الأولى من حيث حجم الصادرات الأردنية إلى دول إتفاقية التجارة العربية الحرة الكبرى، وشكلت ما نسبته (٣٣%) من إجمالي الصادرات، تلتها المملكة العربية السعودية بنسبة مقدارها (٢٠%)، والإمارات العربية المتحدة بنسبة (٩%)، والجمهورية السورية بنسبة (٨%)، ومن ثم كل من لبنان والكويت والسودان ومصر وقطر.

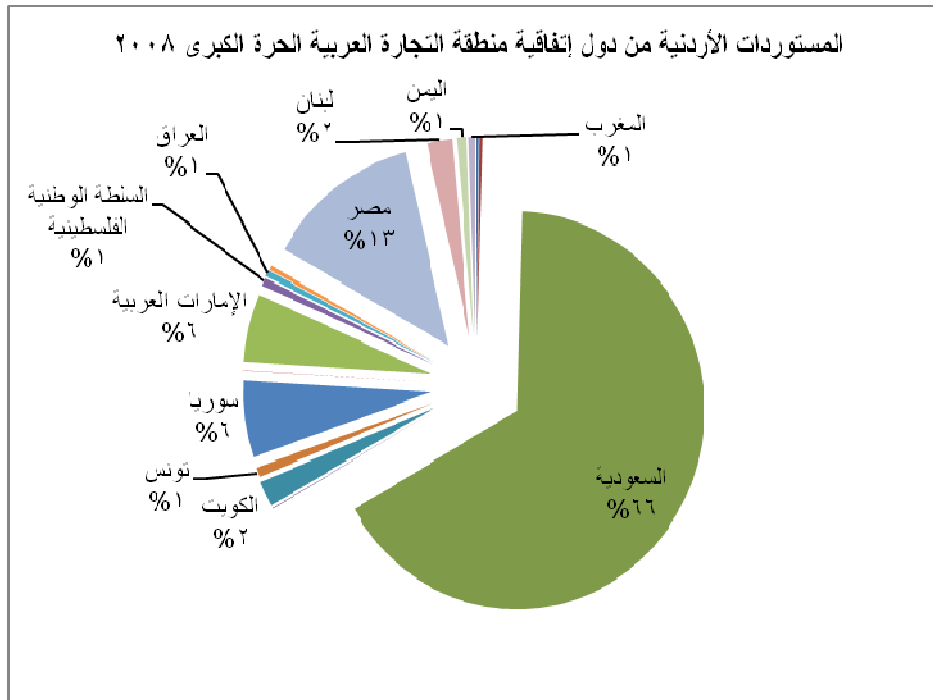
الصادرات الأردنية إلى دول منطقة التجارة العربية الحرة الكبرى

(مليون دينار أردني)

الدولة	٢٠٠٧	٢٠٠٨	نسبة التغير (%)
العراق	٣٧٨.٣	٥٧٢.٥	٥١.٣
السعودية	٢٦٠.٦	٣٣٧.٣	٢٩.٤
الكويت	٥٣.٢	٦٦.١	٢٤.٢
اليمن	٣١.١	٣٦.٢	١٦.٣
لبنان	٦٩.٧	٨٩.٥	٢٨.٤
مصر	٤٥.٦	٧٣.٧	٦١.٦
البحرين	٤١.٣	٢٠.٥	٥٠.٣-
ليبيا	١٨.٢	٢٣.٦	٢٩.٦
عمان	١٦	٢٢.٢	٣٨.٧
قطر	٤٨.٢	٥٧.٥	١٩.٢
سوريا	١٤٩.٦	١٤٠.٨	٥.٨-
المغرب	٤.٨	٨.٩	٨٥.٤
السودان	٥٠.٦	٦٤.٣	٢٧
تونس	٧.٩	١٨.٣	١٣١.٦
الإمارات العربية	١٢٤.٢	١٥٤.٧	٢٤.٥
السلطنة الوطنية الفلسطينية	٢٧.٣	٣٦.١	٣٢.٢
المجموع	١٣٢٧.٣	١٧٢٣	٢٩.٨

المستوردات الأردنية من دول منطقة التجارة العربية الحرة الكبرى:

أما حجم المستوردات الأردنية من دول منطقة التجارة العربية الحرة الكبرى ما قيمته (٣٩٩٣.٦) مليون دينار خلال العام ٢٠٠٨، بنسبة نمو مقدارها (٢٤.٤%)، مقارنة بقيمتها خلال العام ٢٠٠٧ والبالغة (٣٢١٠) مليون دينار.



وقد تصدرت المملكة العربية السعودية المرتبة الأولى على الإطلاق من حيث حجم السلع المستوردة إلى المملكة من دول اتفاقية التجارة العربية الحرة الكبرى وبنسبة مقدارها (٦٦%)، تلتها جمهورية مصر العربية بنسبة (١٣%)، ومن ثم كل من الإمارات العربية المتحدة والجمهورية السورية والكويت.

المستوردات الأردنية من دول منطقة التجارة الحرة العربية الكبرى

(مليون دينار أردني)

الدولة	٢٠٠٧	٢٠٠٨	نسبة التغير (%)
قطر	٥.٧	٦.٧	١٧.٥
البحرين	٦٣.٣	١٠.٤	١٦.٤
السعودية	٢٠١٤	٢٥٨٣.٨	٢٨.٢
السودان	٥	٢.٤	٥٢-
الكويت	٧٤.٨	٨١.٦	٩
تونس	٣.٦	٣١.٣	٧٦٩.٤
سوريا	٢٥٧.٨	٢٤٤.٤	٥.١-
ليبيا	٠.٦	١.٥	١٥٠
الإمارات العربية	١٩٤.١	٢١٧.٣	١٢
السلطة الوطنية الفلسطينية	٢١.٩	٢٤.٦	١٢.٣
العراق	٨.٦	٢٠.٣	١٣٦
عمان	١٠.٤	١٤.٦	٤٠.٣
مصر	٤١٨.٨	٥١٨	٢٣.٦
لبنان	٧٤.١	٨٤.٧	١٤.٣
اليمن	٣٨	٣٤.٣	٩.٧-
المغرب	١٨.٧	٢٢.٩	٢٢.٤
المجموع	٣٢١٠.١	٣٩٩٣.٦	٢٤.٤

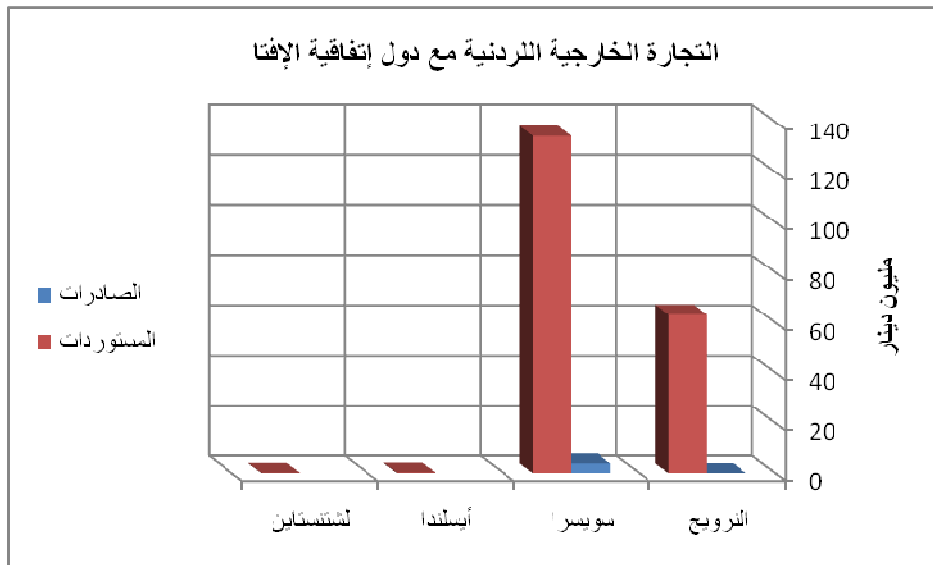
تجارة الأردن الخارجية مع دول اتفاقية الإفتا (EFTA)

بلغ مجموع صادرات الأردن الى دول اتفاقية (الإفتا) ما قيمته (٤) مليون دينار خلال العام ٢٠٠٨، بنسبة ارتفاع ملحوظة بلغت (٩٠.٤%) مقارنة بقيمتها خلال العام ٢٠٠٧، والتي بلغت في حينه (٢.١) مليون دينار.

(مليون دينار)

الدولة	الصادرات		نسبة التغير %	المستوردات		نسبة التغير %
	٢٠٠٨	٢٠٠٧		٢٠٠٨	٢٠٠٧	
النرويج	٠.٠٧٤	٢.٧	٢٣٦٦	٦٣.٣	٢٢٤٤	
سويسرا	٣.٩	٨٣.٢	٨٥.٧	١٣٤.٥	٦١.٦	
أيسلندا	-	٠.٠٠٣	-	٠.٢٦٨	٨٨٣٣	
لشتنستين	-	٠.٠٤٠	-	٠.١٥٨	٢٩٥	
المجموع	٤	٨٦	٩٠.٤	١٩٨.٣	١٣٠.٥	

أما مجموع المستوردات الأردنية من دول اتفاقية (الإفتا) فقد بلغ ما قيمته (١٩٨.٣) مليون دينار خلال العام ٢٠٠٨، بنسبة ارتفاع ملحوظة أيضاً بلغت (١٣٠.٥%)، مقارنة بقيمتها خلال العام ٢٠٠٧ والبالغة (٨٦) مليون دينار.



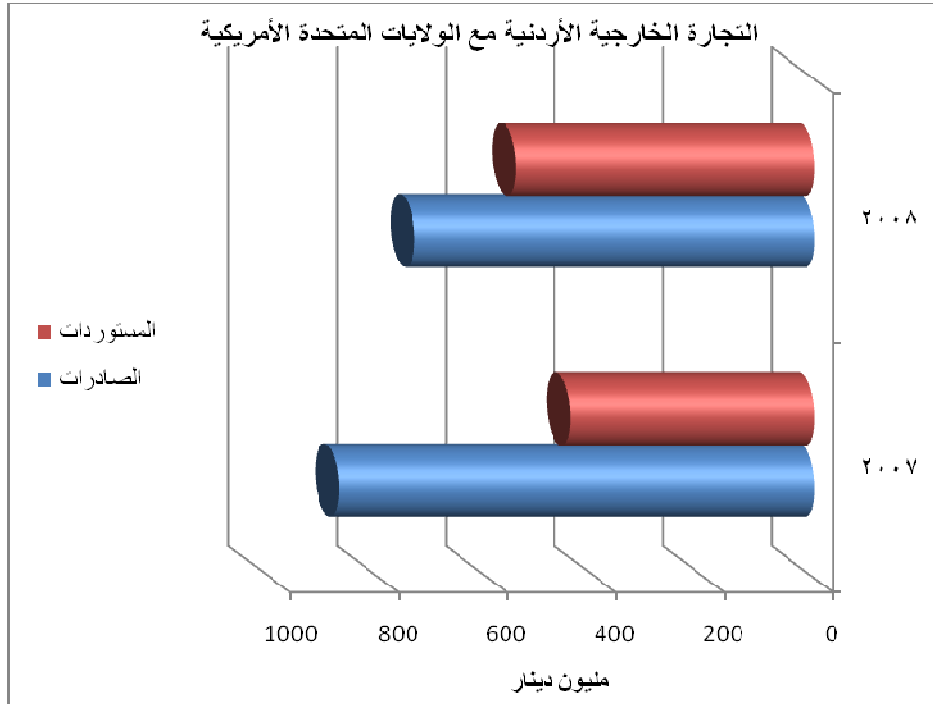
تجارة الأردن الخارجية مع الولايات المتحدة الأمريكية

بلغ حجم الصادرات الاردنية الى الولايات المتحدة خلال العام ٢٠٠٨ ما قيمته (٧٣٦.٢) مليون دينار، بنسبة انخفاض مقدارها (١٥.٩%)، مقارنة بقيمتها خلال العام ٢٠٠٧ والتي بلغت في حينه (٨٧٥) مليون دينار.

(مليون دينار)

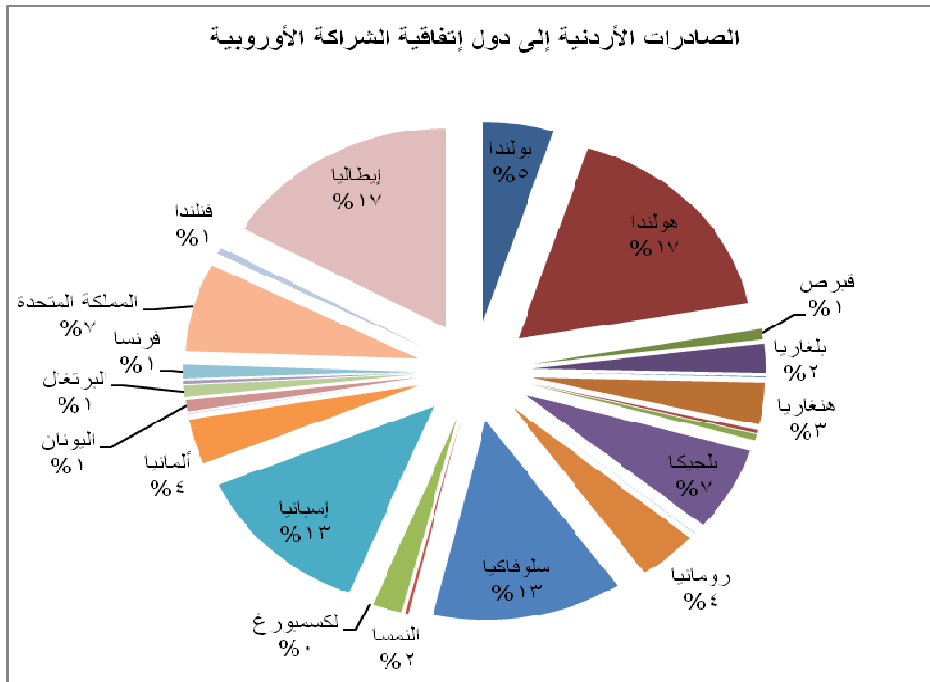
المستوردات			الصادرات			الولايات المتحدة الأمريكية
نسبة التغير %	٢٠٠٨	٢٠٠٧	نسبة التغير %	٢٠٠٨	٢٠٠٧	
٢٢.٣	٥٤٩.١	٤٤٩	١٥.٩ -	٧٣٦.٢	٨٧٥	

فيما بلغت قيمة المستوردات الأردنية من الولايات المتحدة خلال العام ٢٠٠٨ ما مجموعه (٥٤٩.١) مليون دينار، بنسبة ارتفاع مقدارها (٢٢.٣%)، مقارنة بقيمتها خلال العام ٢٠٠٧ والبالغة (٤٤٩) مليون دينار.



تجارة الأردن الخارجية مع دول اتفاقية الشراكة الأوروبية

بلغ إجمالي قيمة السلع الوطنية المصدرة إلى دول اتفاقية الشراكة الأوروبية ما قيمته (١٨٢.٢) مليون دينار خلال العام ٢٠٠٨، بنسبة ارتفاع ملحوظة مقدارها (٦٤.٩%)، مقارنة بقيمتها خلال العام ٢٠٠٧ والتي بلغت في حينه (١١٠.٥) مليون دينار.



وقد كان لكل من إيطاليا و هولندا الحصة الأكبر من حجم الصادرات الوطنية إلى دول إتفاقية الشراكة الأوروبية، حيث شكلت ما نسبته (١٧%) لكل منهما، تلتها كل من إسبانيا وسلوفاكيا بنسبة (١٣%) لكل منهما، ومن ثم كل من بلجيكا والمملكة المتحدة وألمانيا ورومانيا.

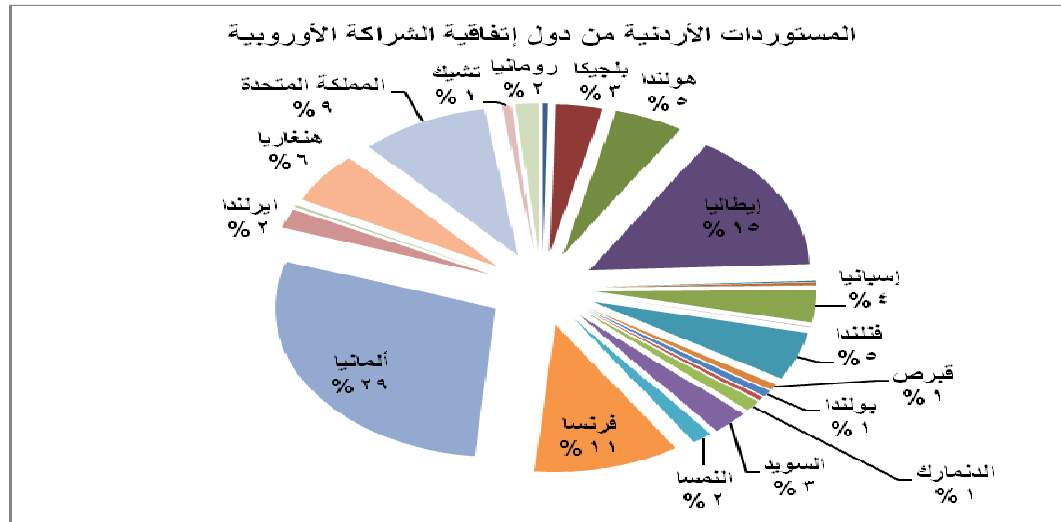
الصادرات الأردنية إلى دول اتفاقية الشراكة الأوروبية

(مليون دينار أردني)

الدولة	٢٠٠٧	٢٠٠٨	نسبة التغير (%)
بولندا	٠.٦١٩	١٠	١٥١٥
هولندا	١٢.٤	٣٥.٦	١٨٧
قبرص	١	١.٧	٧٠
بلغاريا	٣.٢	٤.٨	٥٠
لتوانيا	٠.٠٧٦	٠.١٣٨	٨١.٥

الدولة	٢٠٠٧	٢٠٠٨	نسبة التغير (%)
هنغاريا	٤	٦.٩	٧٢.٥
مالطا	٠.٠٣٢	٠.٠٢٤	٢٥ -
ايرلندا	٠.١١٩	٠.٥٤٠	٣٥٣.٧
الدنمارك	٠.٩٣٤	١	٧
بلجيكا	٨.٤	١٣.٩	٦٥.٤
سلوفانيا	٠.٠٤٦	٠.٠٤٨	٤.٣
رومانيا	٧.٧	٨.٦	١١.٦
سلوفاكيا	١٠	٢٧	١٧٠
تشيك	٠.٣٢٠	٠.٤٥١	٤١
النمسا	١.٥	٤.٢	١٨٠
لكسمبورغ	٠.٠٠٢	٠.٠٠٥	١٥٠
إسبانيا	١٢.٥	٢٦.٢	١٠٩.٦
ألمانيا	٧.٨	٧.٥	٣.٨ -
لاتفيا	٠.٠٢٨	٠.٠٦٤	١٢٨.٥
اليونان	٦.٥	١.٩	٧٠.٧ -
البرتغال	٠.٨٠٠	١.٩	١٣٧.٥
السويد	٠.٥٩٨	٠.٥٧١	٤.٥ -
فرنسا	٢.٩	٢.٤	١٧.٢ -
المملكة المتحدة	١٣	١٤.٧	١٣
فنلندا	٤.٧	١.١	٧٦.٥ -
إيطاليا	١٩.٩	٣٤.٤	٧٢.٨
أستونيا	٠.٠١٩	٠.٠١٠	٤٧.٣
المجموع	١١٠.٥	١٨٢.٢	٦٤.٩

فيما بلغ إجمالي السلع المستوردة للاردن من دول اتفاقية الشراكة الأردنية الأوروبية ما قيمته (٢٥٠٤.٧) مليون دينار خلال العام ٢٠٠٨، بنسبة نمو مقدارها (٥.٩%)، مقارنة بقيمتها خلال العام ٢٠٠٧ والبالغة في حينه (٢٣٦٦.٢) مليون دينار.



وقد تصدرت ألمانيا المرتبة الأولى من حيث حجم المستوردات الأردنية من دول اتفاقية الشراكة الأوروبية، وشكلت ما نسبته (٢٩%) من إجمالي المستوردات من تلك البلدان، تلتها إيطاليا بنسبة (١٥%)، وفرنسا بنسبة (١١%)، والمملكة المتحدة بنسبة (٩%)، وهنغاريا بنسبة (٦%)، ومن ثم فنلندا واسبانيا وايرلندا والسويد والنمسا.

المستوردات الأردنية من دول اتفاقية الشراكة الأوروبية

(مليون دينار أردني)

الدولة	٢٠٠٧	٢٠٠٨	نسبة التغير (%)
اليونان	١٠.٢	١٠.٦	٣.٩
بلجيكا	٦٨.٦	٨٦.٨	٢٦.٥
هولندا	١١٢	١٢٦	١٢.٥
إيطاليا	٣١٨.٢	٣٨٥.٤	٢١.١
سلوفانيا	٢.٢	٣.٤	٥٤.٥
سلوفاكيا	٣.١	٧.٦	١٤٥.١
لتوانيا	٠.١٦٧	٠.٢٧٧	٦٥.٨
مالطا	٠.٥٨٥	٠.٨٥٥	٤٦.١
إسبانيا	٨٥.٧	٨٨.٦	٣.٣
استونيا	٠.٥٠٥	٠.٩٨٧	٩٥.٤
فنلندا	١٩٤.٢	١٣١.٨	٣٢.١ -
قبرص	٦	١٧.٩	١٩٨.٣
بولندا	٩.٩	١٧.٩	٨٠.٨
البرتغال	٨	٩.٨	٢٢.٥
الدنمارك	٢٥.٥	٢٩.٧	١٦.٤
السويد	٧٦.١	٦٦.٥	١٢.٦ -
النمسا	٣٤.٢	٣٧.٦	٩.٩
فرنسا	٢٣٥.٣	٢٦٨	١٣.٨
ألمانيا	٧٢٤.٥	٧١٧.١	١ -
ايرلندا	٣٧.٨	٥٢	٣٧.٥
بلغاريا	٤.٥	٥.١	١٣.٣
لكسمبورغ	٠.٢٨٤	٠.١٢٧	٥٥.٢ -
لاتفيا	٠.٢٨٥	٠.١٦٩	٤٠.٧ -
هنغاريا	١٦٠.٤	١٤٢.٨	١١ -
المملكة المتحدة	٢٠١.٣	٢٣٦.٦	١٧.٥
تشيك	٩.٩	١٦.٦	٦٧.٦
رومانيا	٣٦	٤٣.٤	٢٠.٥
المجموع	٢٣٦٦.٢	٢٥٠٤.٧	٥.٩

إجمالي تجارة الأردن الخارجية مع دول الإتفاقيات

فيما يلي جدول يبين خلاصة مؤشرات التجارة الخارجية للأردن مع دول الإتفاقيات والتكتلات الإقتصادية التي تنضوي المملكة بعضويتها:

(مليون دينار)

الاتفاقية	المستوردات			الصادرات		
	نسبة التغير %	٢٠٠٨	٢٠٠٧	نسبة التغير %	٢٠٠٨	٢٠٠٧
منطقة التجارة الحرة العربية الكبرى	٢٤.٤	٣٩٩٣.٦	٣٢١٠.١	٢٩.٨	١٧٢٣	١٣٢٧.٣
الافتا	١٣٠.٥	١٩٨.٣	٨٦	٩٠.٤	٤	٢.١
الشراكة الأردنية الأوروبية	٥.٩	٢٥٠٤.٧	٢٣٦٦.٢	٦٤.٩	١٨٢.٢	١١٠.٥
الولايات المتحدة الاميركية	٢٢.٣	٥٤٩.١	٤٤٩	١٥.٩ -	٧٣٦.٢	٨٧٥

