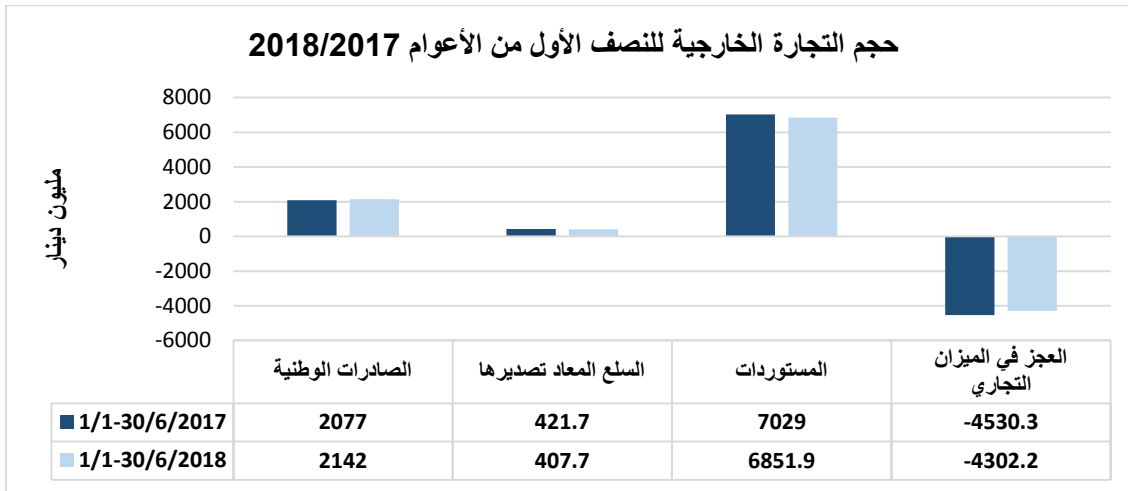


ارتفاع الصادرات الوطنية بنسبة (٣,١%) وانخفاض المستوردات بنسبة (٢,٥%) خلال النصف الأول من العام ٢٠١٨

أصدرت دائرة الإحصاءات العامة تقريرها الشهري حول التجارة الخارجية في الأردن خلال النصف الأول من العام ٢٠١٨ ومقارنتها بنفس الفترة من عام ٢٠١٧ والمبينة كما يلي:

فيما يتعلق بالصادرات الوطنية والمستوردات:

- أشار التقرير الى ان قيمة الصادرات الكلية خلال النصف الأول من عام ٢٠١٨ قد بلغت (٢٥٤٩,٧) مليون دينار بارتفاع نسبته (٢%) مقارنة بنفس الفترة من عام ٢٠١٧، وبلغت قيمة الصادرات الوطنية خلال النصف الأول من عام ٢٠١٨ ما مقداره (٢١٤٢) مليون دينار بارتفاع نسبته (٣,١%) مقارنة بنفس الفترة من عام ٢٠١٧، وبلغت قيمة السلع المعاد تصديره (٤٠٧,٧) مليون دينار خلال النصف الأول من عام ٢٠١٨ بانخفاض نسبته (٣,٣%) مقارنة بنفس الفترة من عام ٢٠١٧. أما **المستوردات**، فقد بلغت قيمتها (٦٨٥١,٩) مليون دينار خلال النصف الأول من عام ٢٠١٨ بانخفاض نسبته (٢,٥%) مقارنة مع نفس الفترة من عام ٢٠١٧، وبهذا، فإن العجز في الميزان التجاري قد بلغ (٤٣٠٢,٢) مليون دينار خلال النصف الأول من العام ٢٠١٨، بانخفاض نسبته (٥%) مقارنة مع نفس الفترة من العام ٢٠١٧.

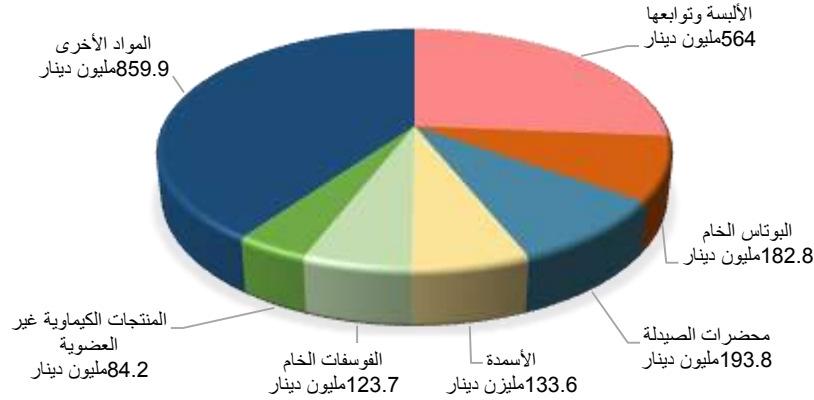


- يبين الجدول أدناه ارتفاع قيمة الصادرات الوطنية من الألبسة وتوابعها بنسبة (١٤,٦%)، والبوتاس الخام بنسبة (١٦,٨%)، والمنتجات الكيماوية غير العضوية بنسبة (٥,٥%)، والأسمدة بنسبة (٢٢,٦%)، فيما انخفضت قيمة الصادرات الوطنية من مستحضرات الصيدلة بنسبة (٣,٩%) والفوسفات الخام بنسبة (١٧,٥%)، أما على صعيد التركيب السلعي للمستوردات فقد ارتفعت قيمة المستوردات من النفط الخام ومشتقاته بنسبة (٣٣,١%)، والحديد ومصنوعاته بنسبة (١٩,٣%)، واللدائن ومصنوعاتها بنسبة (٩,٣%)، فيما انخفضت قيمة المستوردات من العربات والدراجات وأجزائها بنسبة (٣١,٤%)، والآلات والأدوات الآلية وأجزائها بنسبة (٢٧,٨%) والآلات والأجهزة الكهربائية وأجزائها بنسبة (٥,٤%).

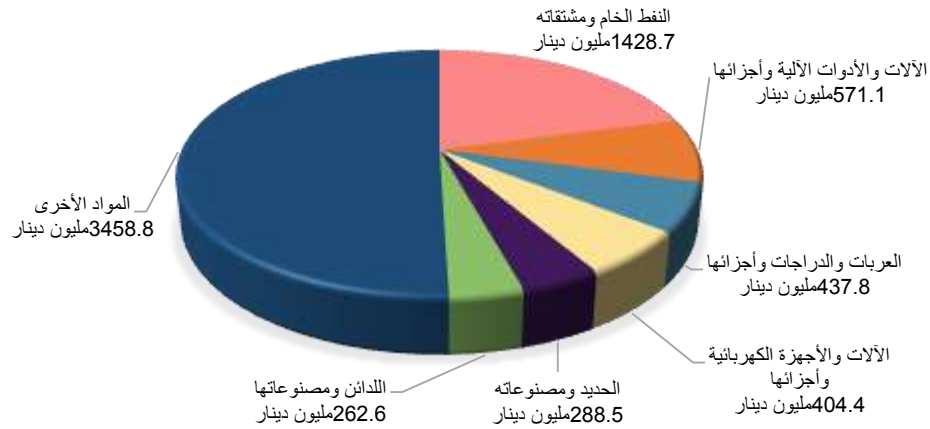
القيمة بالمليون دينار

المستوردات خلال النصف للأعوام ٢٠١٧ و ٢٠١٨				الصادرات الوطنية خلال النصف للأعوام ٢٠١٧ و ٢٠١٨			
نسبة التغير (%)	٢٠١٨	٢٠١٧	السلع	نسبة التغير (%)	٢٠١٨	٢٠١٧	السلع
٣٣,١	١٤٢٨,٧	١٠٧٣,١	النفط الخام ومشتقاته	١٤,٦	٥٦٤	٤٩٢,١	الألبسة وتوابعها
٢٧,٨-	٥٧١,١	٧٩١	الآلات والأدوات الآلية وأجزائها	١٦,٨	١٨٢,٨	١٥٦,٥	البوتاس الخام
٣١,٤-	٤٣٧,٨	٦٣٨,١	العربات والدراجات وأجزائها	٣,٩-	١٩٣,٨	٢٠١,٧	محضرات الصيدلة
٥,٤-	٤٠٤,٤	٤٢٧,٥	الآلات والأجهزة الكهربائية وأجزائها	٢٢,٦	١٣٣,٦	١٠٩	الأسمدة
١٩,٣	٢٨٨,٥	٢٤١,٨	الحديد ومصنوعاته	١٧,٥-	١٢٣,٧	١٥٠	الفوسفات الخام
٩,٣	٢٦٢,٦	٢٤٠,٢	اللدائن ومصنوعاتها	٥,٥	٨٤,٢	٨٣,٨	المنتجات الكيماوية غير العضوية
٤,٤-	٣٤٥٨,٨	٣٦١٧,٣	المواد الأخرى	٢,٧-	٨٥٩,٩	٨٨٣,٩	المواد الأخرى
٢,٥-	٦٨٥١,٩	٧٠٢٩	إجمالي المستوردات	٣,١	٢١٤٢	٢٠٧٧	الصادرات الوطنية
				٣,٣-	٤٠٧,٧	٤٢١,٧	المعاد تصديره
٥	٤٣٠٢,٢-	٤٥٣٠,٣-	العجز التجاري	٢	٢٥٤٩,٧	٢٤٩٨,٧	إجمالي الصادرات الكلية

حجم الصادرات الوطنية خلال النصف الأول من العام 2018



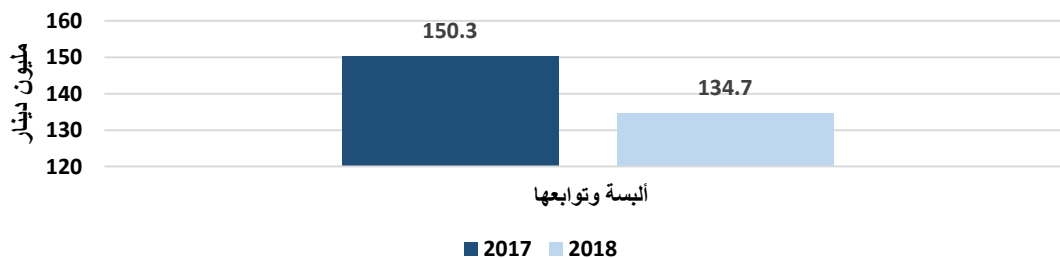
حجم المستوردات خلال النصف الأول من العام 2018



قيمة المستوردات الأردنية من الألبسة وتوابعها خلال النصف الأول من الأعوام ٢٠١٧-٢٠١٨ (مليون دينار)

الصف	كانون الثاني- حزيران	
	٢٠١٨	٢٠١٧
ألبسة وتوابع البسة من مصنرات	١٠٦,٢	١١٩,٣
ألبسة وتوابع البسة من غير المصنرات	٢٨,٥	٣١
المجموع	١٣٤,٧	١٥٠,٣

قيمة المستوردات الاردنية من الألبسة وتوابعها خلال النصف الأول من العام 2018-2017



فيما يتعلق بالشركاء التجاريين والتكتلات الاقتصادية:

يبين الجدول أدناه أبرز الشركاء في التجارة الخارجية، فقد ارتفعت قيمة الصادرات الوطنية إلى دول اتفاقية التجارة الحرة لشمال أميركا بنسبة (١٣%) ومن ضمنها الولايات المتحدة الأمريكية بنسبة (١٢,٦%) والدول الآسيوية غير العربية بنسبة (١١,٥%) ومن ضمنها الهند بنسبة (١٧,٣%) ودول الاتحاد الأوروبي بنسبة (٣٠,١%) ومن ضمنها هولندا بنسبة (١١,٤%)، فيما انخفضت قيمة الصادرات الوطنية إلى دول منطقة التجارة الحرة العربية الكبرى بنسبة (٤,٢%) ومن ضمنها السعودية بنسبة (١٦,٥%) . أما بالنسبة للمستوردات، فقد ارتفعت قيمة المستوردات بشكل واضح من دول منطقة التجارة الحرة العربية الكبرى بنسبة (١٤,١%) ومن ضمنها السعودية بنسبة (٣٢,٦%).

فيما انخفضت قيمة المستوردات من دول اتفاقية التجارة الحرة لشمال أميركا بنسبة (١٩,٤%) ومن ضمنها الولايات المتحدة الأمريكية بنسبة (١٧,٤%) والدول الآسيوية غير العربية بنسبة (٤,٦%) ومن ضمنها الصين الشعبية بنسبة (٣,١%) ودول الاتحاد الأوروبي بنسبة (٦,٣%) ومن ضمنها ألمانيا بنسبة (٠,٥%).

أما بالنسبة للتجارة مع دول مجلس التعاون الخليجي، فقد بلغت قيمة المستوردات من هذه الدول (١٥٦٢,١) مليون ديناراً أو ما نسبته (٢٢,٨%) من قيمة المستوردات خلال النصف الأول من العام الحالي، أما الصادرات الكلية لهذه الدول فقد بلغت (٥٠٦,١) مليون ديناراً أو ما نسبته (١٩,٨%) من إجمالي الصادرات خلال نفس الفترة.

القيمة بالمليون دينار

أهم الشركاء التجاريين والتكتلات الاقتصادية خلال النصف للأعوام ٢٠١٧ و ٢٠١٨							
المستوردات				الصادرات			
نسبة التغير (%)	٢٠١٨	٢٠١٧	التكتلات الاقتصادية	نسبة التغير (%)	٢٠١٨	٢٠١٧	التكتلات الاقتصادية
١٤,١	١٨٧٥,٧	١٦٤٤,٤	دول منطقة التجارة الحرة العربية الكبرى	٤,٢-	٨٩٨,٧	٩٣٨	دول منطقة التجارة الحرة العربية الكبرى
٣٢,٦	١١٢٧,٦	٨٥٠,٥	منها السعودية	١٦,٥-	٢٢٦,٦	٢٧١,٥	منها السعودية
١٩,٤-	٧١٤,٩	٨٨٦,٦	دول اتفاقية التجارة لشمال أميركا الحرة	١٣	٥٩٣,٧	٥٢٥,٦	دول اتفاقية التجارة الحرة لشمال أميركا
١٧,٤-	٦٤٩,٤	٧٨٦,٦	منها الولايات المتحدة	١٢,٦	٥٦٥	٥٠١,٨	منها الولايات المتحدة
٤,٦-	٢١١٨,١	٢٢١٩,٥	الدول الآسيوية غير العربية	١١,٥	٤٤٧,٢	٤٠١,٢	الدول الآسيوية غير العربية
٣,١-	٩٤٠,٢	٩٧٠,٧	منها الصين الشعبية	١٧,٣	٢٣٥,٦	٢٠٠,٩	منها الهند
٦,٣-	١٣٩٦,٤	١٤٨٩,٥	دول الاتحاد الأوروبي	٣٠,١	٧٤,٣	٥٧,١	دول الاتحاد الأوروبي
٠,٥-	٢٨٨,٩	٢٩٠,٣	منها ألمانيا	١١,٤	١٤,٧	١٣,٢	منها هولندا
٥,٣-	٧٤٦,٨	٧٨٩	باقي التكتلات الاقتصادية	١٧,٤-	١٢٨,١	١٥٥,١	باقي التكتلات الاقتصادية
٠,٤	١١٤	١١٣,٦	منها نيجيريا	١٩,٩-	٩٠,١	١١٢,٥	منها المنطقة الحرة

❖ الأسباب الرئيسية وراء ارتفاع قيمة الصادرات الوطنية خلال شهر حزيران من عام ٢٠١٨:

١. ارتفاع قيمة الصادرات الوطنية من الألبسة وتوابعها من المصنرات من (٩٩,٦) مليون دينار في شهر حزيران ٢٠١٧ إلى (١٠٨,٦) مليون دينار في نفس الشهر من عام ٢٠١٨، بارتفاع بلغ (٩%)
٢. ارتفاع قيمة الصادرات الوطنية من البوتاس لتصل إلى (٣٣,١) مليون دينار في شهر حزيران عام ٢٠١٨ مقارنة مع (٢٥,٤) مليون دينار في نفس الشهر من عام ٢٠١٧ بارتفاع بلغ (٣٠,٣%).
٣. ارتفاع قيمة الصادرات الوطنية من محضرات الغسيل والصابون من (٤) مليون دينار في شهر حزيران عام ٢٠١٧ إلى (٧) مليون دينار في نفس الشهر من عام ٢٠١٨ بنسبة (٧٥%).
٤. ارتفاع قيمة الصادرات الوطنية من محضرات الصيدلة من (٤١,٧) مليون دينار في حزيران عام ٢٠١٧ إلى (٤٣,٢) مليون دينار في نفس الشهر من عام ٢٠١٨ بنسبة (٣,٦%).
٥. ارتفاع قيمة الصادرات الوطنية من محضرات غذائية من الخضار أو الفواكه والتبغ ومصنوعاته والمنتجات الكيماوية غير العضوية والأجهزة والأدوات الآلية وأجزائها والآلات والمعدات الكهربائية وأجزائها.
٦. شكلت الصادرات من السلع المشار إليها ما نسبته (٦٢%) من مجموع قيمة الصادرات الوطنية في شهر حزيران عام ٢٠١٨ مقارنة بما نسبته (٥٦,٩%) من قيمة الصادرات الوطنية خلال الشهر ذاته من عام ٢٠١٧.
٧. حازت الألبسة المرتبة الأولى من بين السلع التي تضمنتها الصادرات الوطنية خلال شهر حزيران عام ٢٠١٨.

٨. حازت محضرات الصيدلة المرتبة الثانية من بين السلع التي تضمنتها الصادرات الوطنية خلال شهر حزيران عام ٢٠١٨.
٩. حازت الخضار والفواكه والبوتاس الخام المرتبتين الثالثة والرابعة على التوالي من بين السلع التي تضمنتها الصادرات الوطنية خلال شهر حزيران عام ٢٠١٨.
١٠. انخفاض قيمة الصادرات الوطنية من الخضار بنسبة (٢٣,٦%)، والحلي والمجوهرات والمعادن الثمينة بنسبة (٢٥,٦%) والحيوانات الحية بنسبة (٢١,١%) والألمنيوم ومصنوعاته بنسبة (١٩,٦%)، ومنتجات من الحجر أو جص أو اسمنت في حزيران الماضي.