



غرفة تجارة عمان Amman Chamber of Commerce

تقرير حول
المنشآت الجديدة المنتسبة لغرفة تجارة عمان خلال النصف الأول
من العام ٢٠١٨

إدارة السياسات والدراسات الاقتصادية
وحدة الدراسات والرصد الاقتصادي

تموز

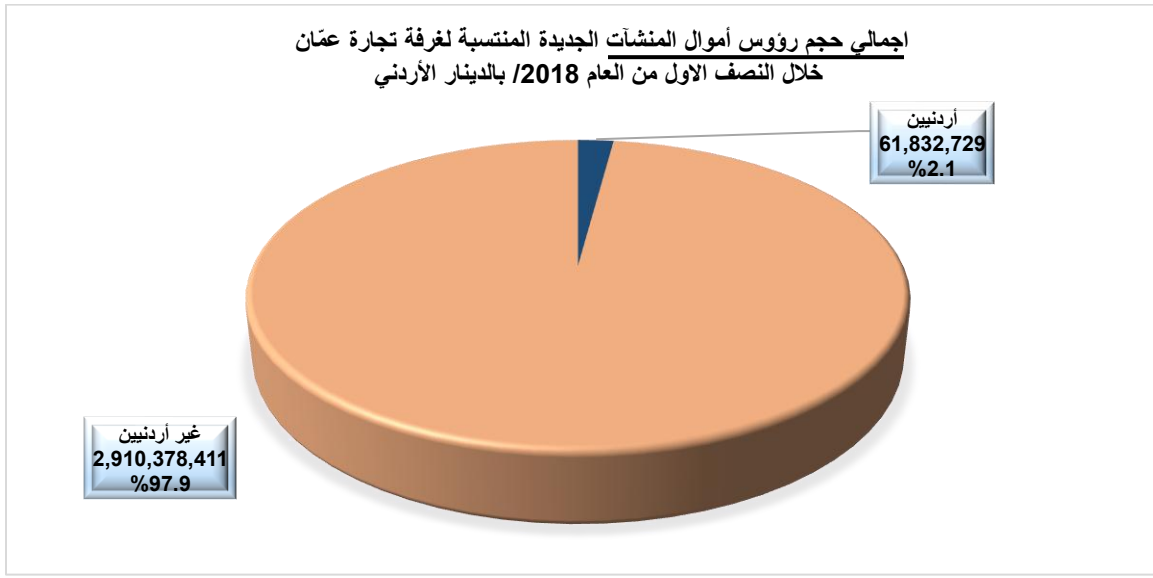
٢٠١٨



المنشآت الجديدة المنتسبة لغرفة تجارة عمان خلال النصف الأول من العام ٢٠١٨ (مقارنة مع النصف الأول للعام ٢٠١٧)

بلغ إجمالي عدد المنشآت الجديدة التي انتسبت لغرفة تجارة عمان خلال النصف الأول من العام ٢٠١٨ (٤,٦١١) منشأة، بحجم رؤوس أموال مقدارها (٢,٩٧٢,٢١١,١٤٠) دينار، حيث بلغ عدد المنشآت الأردنية من إجمالي المنشآت الجديدة (٤,٦٠٢) منشأة وشكلت ما نسبته (٩٩.٨%) من إجمالي المنشآت الجديدة وبحجم رؤوس أموال مقدارها (٦١,٨٣٢,٧٢٩) دينار مشكّلةً ما نسبته (٢.١%) من إجمالي حجم رؤوس أموال المنشآت، بينما بلغ عدد المنشآت غير الأردنية ما مجموعه (٩) منشآت وبحجم رؤوس أموال مقدارها (٢,٩١٠,٣٧٨,٤١١) دينار وبما نسبته (٩٧.٩%) من إجمالي حجم رؤوس أموال المنشآت.

في حين بلغ عدد المنشآت الجديدة لنفس الفترة من العام ٢٠١٧ (٤,٥٤٨) منشأة بحجم رؤوس أموال مقدارها (٣٤٣,٠٨٤,٤٧١) دينار، حيث بلغ عدد المنشآت الأردنية من إجمالي مجموع رؤوس أموال المنشآت (٤,٥٤٣) منشأة وشكلت ما نسبته (٩٩.٩%) من إجمالي المنشآت الجديدة وبحجم رؤوس أموال مقدارها (٢٥٠,٠١٥,٧٨٦) دينار، مشكّلةً ما نسبته (٧٢.٩%) من إجمالي حجم رؤوس أموال المنشآت، بينما بلغ عدد المنشآت غير الأردنية ما مجموعه (٥) منشآت وبحجم رؤوس أموال مقدارها (٩٣,٠٦٨,٦٨٥) دينار، وبما نسبته (٢٧.١%) من إجمالي حجم رؤوس أموال المنشآت في تلك الفترة في العام ٢٠١٧.



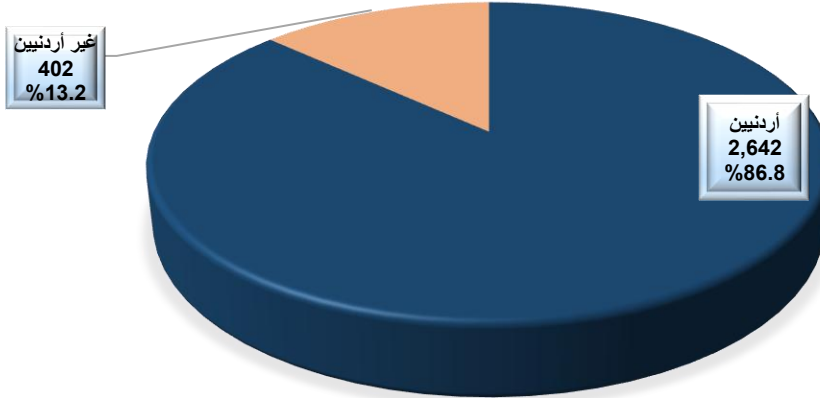
وقد بلغ عدد الشركاء الجدد في كافة القطاعات خلال النصف الأول من العام ٢٠١٨ ما مجموعه (٣,٠٤٤) شريك، بحجم رؤوس أموال مقدارها (٥١,١٥٤,٦٢٨) دينار، منهم (٢,٦٤٢) شريك أردني بحجم رؤوس أموال مقدارها (٢٥,٤٣٥,٦٩٧) دينار، وبما نسبته (٤٩.٧%) من إجمالي حجم رؤوس أموال الشركاء، و(٤٠٢) شريك غير أردني بحجم رؤوس أموال مقدارها (٢٥,٧١٨,٩٣١) دينار، وبما نسبته (٥٠.٣%) من إجمالي حجم رؤوس أموال الشركاء.

في حين سجل عدد الشركاء في كافة القطاعات لنفس الفترة من العام ٢٠١٧ ما مجموعه (٣,٤٥٦) شريك بحجم رؤوس أموال مقدارها (٢٥٩,٨١٢,٢٨٦)، منهم (٣,١٤٨) شريك أردني بحجم رؤوس أموال مقدارها (٧٥,٧٤٢,٥٤٠) دينار، وبما نسبته (٢٩.٢%) من إجمالي حجم رؤوس أموال الشركاء، و(٣٠٨)

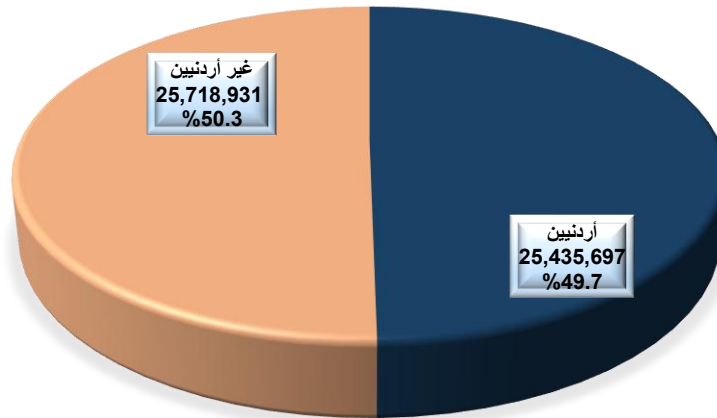


شريك غير أردني بحجم رؤوس أموال مقدارها (١٨٤,٠٦٩,٧٤٦) دينار، وبما نسبته (٧٠.٨%) من إجمالي حجم رؤوس أموال الشركاء في تلك الفترة من العام الماضي.

عدد الشركاء المنتسبين الجدد لغرفة تجارة عمان خلال النصف الأول من العام 2018



حجم رؤوس أموال الشركاء المنتسبين لغرفة تجارة عمان خلال النصف الأول من العام 2018



ويمكن توزيع المنشآت الجديدة التي انتسبت للغرفة خلال النصف الأول من العام ٢٠١٨ حسب القطاع، ومقارنتها بنفس الفترة من العام ٢٠١٧ من خلال الآتي:

أولاً: قطاع الاتصالات وتكنولوجيا المعلومات: بلغ عدد المنشآت الجديدة التي انتسبت إلى غرفة تجارة عمان في هذا القطاع (٣٥٩) منشأة بإجمالي رؤوس أموال مقدارها (٢,٢٦٠,١١٢) دينار جميعها من الجنسية الأردنية، في حين بلغ عدد المنشآت خلال نفس الفترة من العام ٢٠١٧ (٢٩٨) منشأة بإجمالي رؤوس أموال مقدارها (١٣٢,٢٩٦,١٠٠) دينار.

ثانياً: قطاع الألبسة والنوفوتيه والمجوهرات: بلغ عدد المنشآت الجديدة التي انتسبت إلى غرفة تجارة عمان في هذا القطاع (٤٦٩) منشأة بإجمالي رؤوس أموال مقدارها (٢,٢٧٧,٥٠٠) دينار جميعها من



الجنسية الأردنية، في حين بلغ عدد المنشآت خلال نفس الفترة من العام ٢٠١٧ (٤٩٧) منشأة بإجمالي رؤوس أموال مقدارها (٢,٣٩٧,٥٧١) دينار.

ثالثاً: قطاع الإنشاءات ومواد البناء: بلغ عدد المنشآت الجديدة التي انتسبت إلى غرفة تجارة عمان في هذا القطاع (٣٨٥) منشأة بإجمالي رأس مال مقداره (١٢١,٤٩٨,٩٥١) دينار، منها (٣٨١) منشأة أردنية بحجم رأس مال مقداره (٢,٧٥١,٠٠١) دينار، و(٤) منشآت غير أردنية بحجم رأس مال مقداره (١١٨,٧٤٧,٩٥٠) دينار، في حين بلغ عدد المنشآت خلال نفس الفترة من العام ٢٠١٧ (٤٠٢) منشأة بإجمالي رؤوس أموال مقدارها (٨٠,٤٩٦,٠٠٠) دينار.

رابعاً: قطاع السيارات والآليات الثقيلة ولوازمها: بلغ عدد المنشآت الجديدة التي انتسبت إلى غرفة تجارة عمان في هذا القطاع (٢٥٠) منشأة بإجمالي رأس مال مقداره (١,٢٣٩,٠٠٠) دينار، جميعها من الجنسية الأردنية، في حين بلغ عدد المنشآت خلال نفس الفترة من العام ٢٠١٧ (٣١١) منشأة بإجمالي رؤوس أموال مقدارها (١,٤٤٩,٠٠٠) دينار.

خامساً: قطاع الصحة والأدوية ومستلزماتها: بلغ عدد المنشآت الجديدة التي انتسبت إلى غرفة تجارة عمان في هذا القطاع (١٨٤) منشأة بإجمالي رأس مال مقداره (٩٨٥,٠٠٠) دينار، جميعها من الجنسية الأردنية، في حين بلغ عدد المنشآت خلال نفس الفترة من العام ٢٠١٧ (٢٠٤) منشأة بإجمالي رؤوس أموال مقدارها (١٧,٤٣١,٢٠٠) دينار.

سادساً: القطاع المالي والمصرفي: بلغ عدد المنشآت الجديدة التي انتسبت إلى غرفة تجارة عمان في هذا القطاع (١٢) منشآت بإجمالي رأس مال مقداره (٨,٧٤٠,٠٠٠) دينار، جميعها من الجنسية الأردنية، في حين بلغ عدد المنشآت خلال نفس الفترة من العام ٢٠١٧ (٢٠) منشأة بإجمالي رؤوس أموال مقدارها (٢,٧٧٨,٠٠٠).

سابعاً: قطاع المواد الغذائية: بلغ عدد المنشآت الجديدة التي انتسبت إلى غرفة تجارة عمان في هذا القطاع (١,٤٤٤) منشأة بإجمالي رأس مال مقداره (٨,٢٥٥,٢٤٦) دينار، جميعها من الجنسية الأردنية، في حين بلغ عدد المنشآت خلال نفس الفترة من العام ٢٠١٧ (١,٣٢٦) منشأة بإجمالي رؤوس أموال مقدارها (٥,٥٩٦,٥٠٠) دينار.

ثامناً: قطاع الأثاث المنزلي والقرطاسية: بلغ عدد المنشآت الجديدة التي انتسبت إلى غرفة تجارة عمان في هذا القطاع (٤٤٨) منشأة بإجمالي رأس مال مقداره (١,٥٦٢,٣١٦) دينار، جميعها من الجنسية الأردنية، في حين بلغ عدد المنشآت خلال نفس الفترة من العام ٢٠١٧ (٤٦٢) منشأة بإجمالي رؤوس أموال مقدارها (١,٥١٢,٥٠٠) دينار.

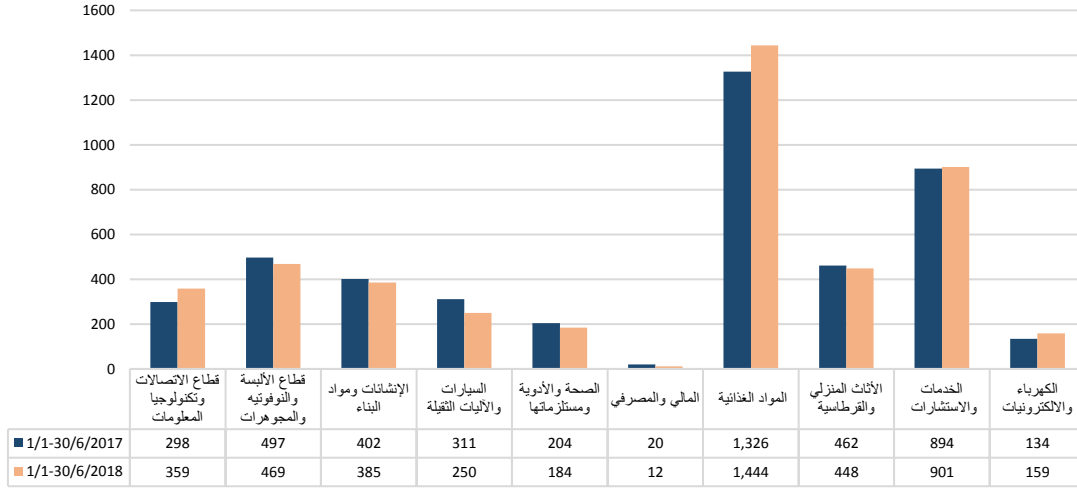
تاسعاً: قطاع الخدمات والاستشارات وغيرها: بلغ عدد المنشآت الجديدة التي انتسبت إلى غرفة تجارة عمان في هذا القطاع (٩٠١) منشأة بإجمالي رأس مال مقداره (٢,٨٢٤,٧٩١,٥١٥) دينار، منها (٨٩٦) منشأة أردنية بحجم رأس مال مقداره (٣٣,١٦١,٠٥٤) دينار، و(٥) منشأة غير أردنية بحجم رأس مال (٢,٧٩١,٦٣٠,٤٦١) دينار، في حين بلغ عدد المنشآت خلال نفس الفترة من العام ٢٠١٧ (٨٩٤) منشأة بإجمالي رؤوس أموال مقدارها (٤٨,٢٧٥,٥٣٦) دينار.

عاشراً: قطاع الكهرباء والإلكترونيات: بلغ عدد المنشآت الجديدة التي انتسبت إلى غرفة تجارة عمان في هذا القطاع (١٥٩) منشأة بإجمالي رأس مال مقداره (٦٠١,٥٠٠) دينار، جميعها من الجنسية الأردنية، في حين بلغ عدد المنشآت خلال نفس الفترة من العام ٢٠١٧ (١٣٤) منشأة بإجمالي رؤوس أموال مقدارها (٥٠,٨٥٢,٠٦٤) دينار.



غرفة تجارة عمان
Amman Chamber of Commerce

مقارنة التوزيع القطاعي لعدد المنشآت الجديدة المنتسبة الى غرفة تجارة عمان موزعة حسب القطاعات خلال النصف الأول من الأعوام 2018/2017



مقارنة التوزيع القطاعي لإجمالي حجم رؤوس أموال المنشآت الجديدة المنتسبة الى غرفة تجارة عمان خلال النصف الأول للأعوام 2018/2017

