



غرفة تجارة عمان Amman Chamber of Commerce

تقرير حول

المنشآت الجديدة المنتسبة لغرفة تجارة عمان خلال الربع الأول

من العام ٢٠١٨

إدارة السياسات والدراسات الاقتصادية

وحدة الدراسات والرصد الاقتصادي

نيسان

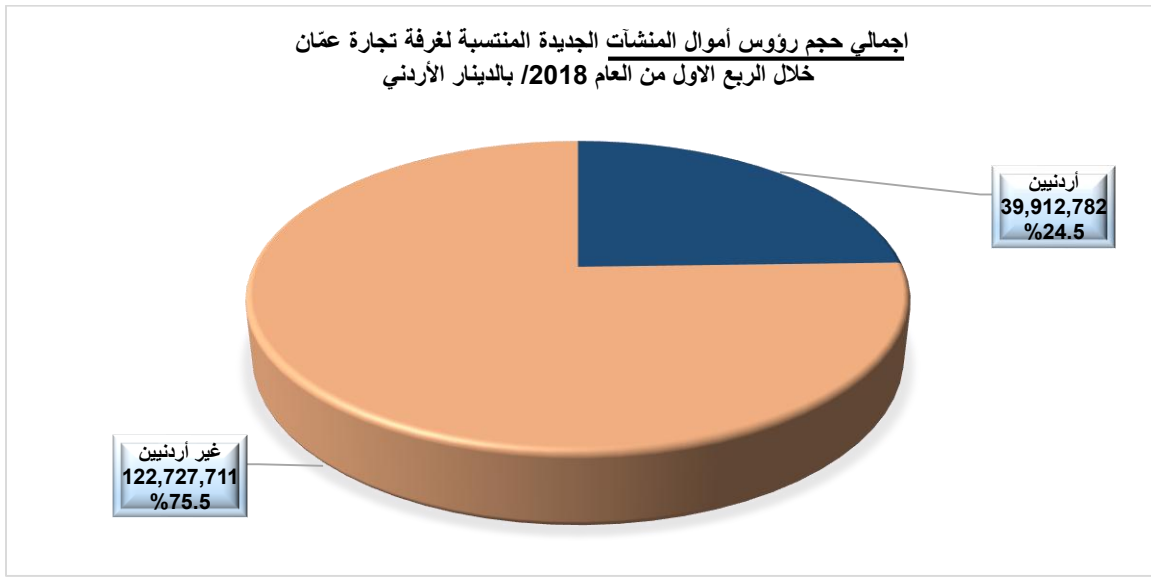
٢٠١٨



المنشآت الجديدة المنتسبة لغرفة تجارة عمان خلال الربع الأول من العام ٢٠١٨ (مقارنة مع الربع الأول للعام ٢٠١٧)

بلغ إجمالي عدد المنشآت الجديدة التي انتسبت لغرفة تجارة عمان خلال الربع الأول من العام ٢٠١٨ (٢,٨٦٣) منشأة، بحجم رؤوس أموال مقدارها (١٦٢,٦٤٠,٤٩٣) دينار، حيث بلغ عدد المنشآت الأردنية من إجمالي المنشآت الجديدة (٢,٨٥٨) منشأة بحجم رؤوس أموال مقدارها (٣٩,٩١٢,٧٨٢) دينار مشكّلةً ما نسبته (٢٤.٥%) من إجمالي حجم رؤوس أموال المنشآت، بينما بلغ عدد المنشآت غير الأردنية ما مجموعه (٥) منشآت بحجم رؤوس أموال مقدارها (١٢٢,٧٢٧,٧١١) دينار وبما نسبته (٧٥.٥%) من إجمالي حجم رؤوس أموال المنشآت.

في حين بلغ عدد المنشآت الجديدة لنفس الفترة من العام ٢٠١٧ (٢,٦٣٢) منشأة بحجم رؤوس أموال مقدارها (٣١٥,٤٣٥,٤٧٠) دينار، حيث بلغ عدد المنشآت الأردنية من إجمالي مجموع رؤوس أموال المنشآت (٢,٦٢٨) منشأة بحجم رؤوس أموال مقدارها (٢٣٦,٢٤١,٧٨٥) دينار، مشكّلةً ما نسبته (٧٤.٩%) من إجمالي حجم رؤوس أموال المنشآت، بينما بلغ عدد المنشآت غير الأردنية ما مجموعه (٤) منشآت بحجم رؤوس أموال مقدارها (٧٩,١٩٣,٦٨٥) دينار، وبما نسبته (٢٥.١%) من إجمالي حجم رؤوس أموال المنشآت في تلك الفترة في العام ٢٠١٧.

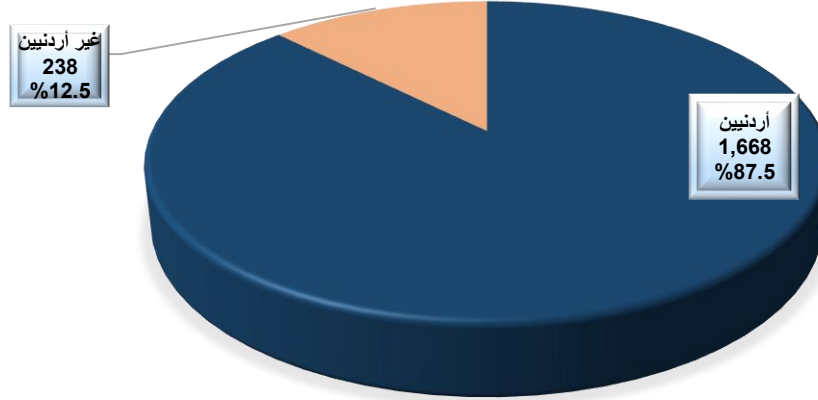


وقد بلغ عدد الشركاء الجدد في كافة القطاعات خلال الربع الأول من العام ٢٠١٨ ما مجموعه (١,٩٠٦) شريك، بحجم رؤوس أموال مقدارها (٣٦,١١٣,٤٨١) دينار، منهم (١,٦٦٨) شريك أردني بحجم رؤوس أموال مقدارها (١٤,٩٤٣,٣٧٥) دينار، وبما نسبته (٤١.٤%) من إجمالي حجم رؤوس أموال الشركاء، و(٢٣٨) شريك غير أردني بحجم رؤوس أموال مقدارها (٢١,١٧٠,١٠٦) دينار، وبما نسبته (٥٨.٦%) من إجمالي حجم رؤوس أموال الشركاء.

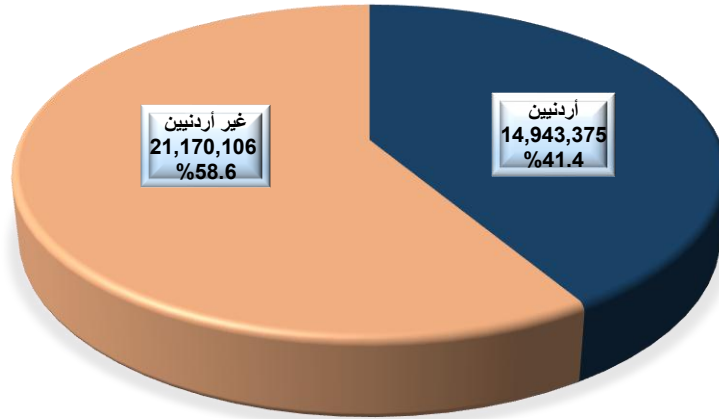
في حين سجل عدد الشركاء في كافة القطاعات لنفس الفترة من العام ٢٠١٧ ما مجموعه (٢,٠٥٥) شريك بحجم رؤوس أموال مقدارها (٢٣٠,٦٨٣,٩٨٥)، منهم (١,٨٨٥) شريك أردني بحجم رؤوس أموال مقدارها (٥٨,٦٨٨,٤٢١) دينار، وبما نسبته (٢٥.٤%) من إجمالي حجم رؤوس أموال الشركاء، و(١٧٠) شريك غير أردني بحجم رؤوس أموال مقدارها (١٧١,٩٩٥,٥٦٤) دينار، وبما نسبته (٧٤.٦%) من إجمالي حجم رؤوس أموال الشركاء في تلك الفترة من العام الماضي.



عدد الشركاء المنتسبين لغرفة تجارة عمان خلال الربع الأول من العام 2018



حجم رؤوس أموال الشركاء المنتسبين لغرفة تجارة عمان خلال الربع الأول من العام 2018



ويمكن توزيع المنشآت الجديدة التي انتسبت للغرفة خلال الربع الأول من العام ٢٠١٨ حسب القطاع، ومقارنتها بنفس الفترة من العام ٢٠١٧ من خلال الآتي:

أولاً: قطاع الاتصالات وتكنولوجيا المعلومات: بلغ عدد المنشآت الجديدة التي انتسبت إلى غرفة تجارة عمان في هذا القطاع (٢٣٩) منشأة بإجمالي رؤوس أموال مقدارها (١,٥٢٦,٨١٢) دينار جميعها من الجنسية الأردنية، في حين بلغ عدد المنشآت خلال نفس الفترة من العام ٢٠١٧ (١٨٣) منشأة بإجمالي رؤوس أموال مقدارها (١٢٩,٩٩٣,٨٠٠) دينار.

ثانياً: قطاع الألبسة والنوفوتيه والمجوهرات: بلغ عدد المنشآت الجديدة التي انتسبت إلى غرفة تجارة عمان في هذا القطاع (٢٩٥) منشأة بإجمالي رؤوس أموال مقدارها (١,٥١٦,٧٠٠) دينار جميعها من الجنسية الأردنية، في حين بلغ عدد المنشآت خلال نفس الفترة من العام ٢٠١٧ (٢٨٩) منشأة بإجمالي رؤوس أموال مقدارها (١,١٦١,٠٧١) دينار.



ثالثاً: قطاع الإنشاءات ومواد البناء: بلغ عدد المنشآت الجديدة التي انتسبت إلى غرفة تجارة عمان في هذا القطاع (٢٤٠) منشأة بإجمالي رأس مال مقداره (١١١,٠١٠,٩٥١) دينار، منها (٢٣٧) منشأة أردنية بحجم رأس مال مقداره (١,٨٣٤,٥٠١) دينار، و(٣) منشآت غير أردنية بحجم رأس مال مقداره (١٠٩,١٧٦,٤٥٠) دينار، في حين بلغ عدد المنشآت خلال نفس الفترة من العام ٢٠١٧ (٢٣٨) منشأة بإجمالي رؤوس أموال مقدارها (٧٩,٠٩٢,٠٠٠) دينار.

رابعاً: قطاع السيارات والآليات الثقيلة ولوازمها: بلغ عدد المنشآت الجديدة التي انتسبت إلى غرفة تجارة عمان في هذا القطاع (١٥٥) منشأة بإجمالي رأس مال مقداره (٥٨٩,٠٠٠) دينار، جميعها من الجنسية الأردنية، في حين بلغ عدد المنشآت خلال نفس الفترة من العام ٢٠١٧ (٢٠١) منشأة بإجمالي رؤوس أموال مقدارها (٨٨٥,٥٠٠) دينار.

خامساً: قطاع الصحة والأدوية ومستلزماتها: بلغ عدد المنشآت الجديدة التي انتسبت إلى غرفة تجارة عمان في هذا القطاع (١٢٥) منشأة بإجمالي رأس مال مقداره (٦٣٧,٠٠٠) دينار، جميعها من الجنسية الأردنية، في حين بلغ عدد المنشآت خلال نفس الفترة من العام ٢٠١٧ (٩٩) منشأة بإجمالي رؤوس أموال مقدارها (١٦,٥٥٧,١٠٠) دينار.

سادساً: القطاع المالي والمصرفي: بلغ عدد المنشآت الجديدة التي انتسبت إلى غرفة تجارة عمان في هذا القطاع (٩) منشآت بإجمالي رأس مال مقداره (٨,١٤٠,٠٠٠) دينار، جميعها من الجنسية الأردنية، في حين بلغ عدد المنشآت خلال نفس الفترة من العام ٢٠١٧ (١١) منشأة بإجمالي رؤوس أموال مقدارها (٩,١١٤,٠٠٠).

سابعاً: قطاع المواد الغذائية: بلغ عدد المنشآت الجديدة التي انتسبت إلى غرفة تجارة عمان في هذا القطاع (٨٧٦) منشأة بإجمالي رأس مال مقداره (٦,٣٩٠,٠٠٠) دينار، جميعها من الجنسية الأردنية، في حين بلغ عدد المنشآت خلال نفس الفترة من العام ٢٠١٧ (٧٤٨) منشأة بإجمالي رؤوس أموال مقدارها (٢,٤٨٢,٨٠٠) دينار.

ثامناً: قطاع الأثاث المنزلي والقرطاسية: بلغ عدد المنشآت الجديدة التي انتسبت إلى غرفة تجارة عمان في هذا القطاع (٢٧٩) منشأة بإجمالي رأس مال مقداره (١,٠١٨,٣١٦) دينار، جميعها من الجنسية الأردنية، في حين بلغ عدد المنشآت خلال نفس الفترة من العام ٢٠١٧ (٢٧١) منشأة بإجمالي رؤوس أموال مقدارها (٨٠٣,٠٠٠) دينار.

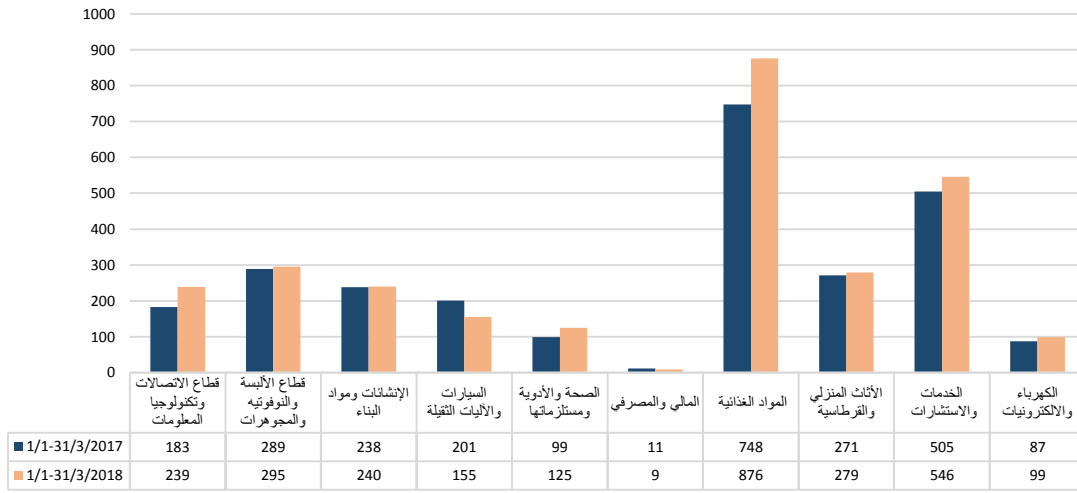
تاسعاً: قطاع الخدمات والاستشارات وغيرها: بلغ عدد المنشآت الجديدة التي انتسبت إلى غرفة تجارة عمان في هذا القطاع (٥٤٦) منشأة بإجمالي رأس مال مقداره (٣١,٤٠٩,٧١٤) دينار، منها (٥٤٤) منشأة أردنية بحجم رأس مال مقداره (١٧,٨٥٨,٤٥٣) دينار، و(٢) منشأة غير أردنية بحجم رأس مال مقداره (١٣,٥٥١,٢٦١) دينار، في حين بلغ عدد المنشآت خلال نفس الفترة من العام ٢٠١٧ (٥٠٥) منشأة بإجمالي رؤوس أموال مقدارها (٢٤,٦١١,٦٣٥) دينار.

عاشراً: قطاع الكهرباء والإلكترونيات: بلغ عدد المنشآت الجديدة التي انتسبت إلى غرفة تجارة عمان في هذا القطاع (٩٩) منشأة بإجمالي رأس مال مقداره (٤٠٢,٠٠٠) دينار، جميعها من الجنسية الأردنية، في حين بلغ عدد المنشآت خلال نفس الفترة من العام ٢٠١٧ (٨٧) منشأة بإجمالي رؤوس أموال مقدارها (٥٠,٧٣٤,٥٦٤) دينار.



غرفة تجارة عمان
Amman Chamber of Commerce

مقارنة التوزيع القطاعي لعدد المنشآت الجديدة المنتسبة الى غرفة تجارة عمان موزعة حسب القطاعات خلال الربع الأول من الأعوام 2018/2017



مقارنة التوزيع القطاعي لإجمالي حجم رؤوس أموال المنشآت الجديدة المنتسبة الى غرفة تجارة عمان خلال الربع الأول للأعوام 2018/2017

