



غرفة تجارة عمان Amman Chamber of Commerce

تقرير حول

المنشآت الجديدة المنتسبة لغرفة تجارة عمان خلال العام

٢٠١٧

إدارة السياسات والدراسات الاقتصادية

وحدة الدراسات والرصد الاقتصادي

كانون الثاني

٢٠١٨

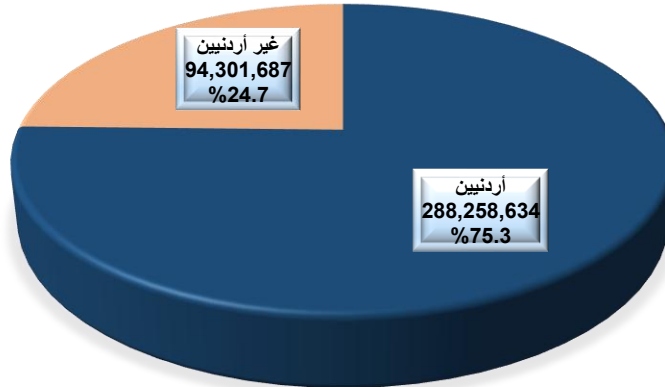


المنشآت الجديدة المنتسبة لغرفة تجارة عمان خلال العام ٢٠١٧ (مقارنة مع العام ٢٠١٦)

بلغ إجمالي عدد المنشآت الجديدة التي انتسبت لغرفة تجارة عمان خلال العام ٢٠١٧ (٧,٢٦٩) منشأة، بحجم رؤوس أموال مقدارها (٣٨٢,٥٦٠,٣٢١) دينار، حيث بلغ عدد المنشآت الأردنية من إجمالي المنشآت الجديدة (٧,٢٥٩) منشأة بحجم رؤوس أموال مقدارها (٢٨٨,٢٥٨,٦٣٤) دينار مشكلةً ما نسبته (٧٥.٣%) من إجمالي حجم رؤوس أموال المنشآت، بينما بلغ عدد المنشآت غير الأردنية ما مجموعه (١٠) منشآت بحجم رؤوس أموال مقدارها (٩٤,٣٠١,٦٨٧) دينار وبما نسبته (٢٤.٧%) من إجمالي حجم رؤوس أموال المنشآت.

في حين بلغ عدد المنشآت الجديدة التي انتسبت للغرفة في العام ٢٠١٦ (٧,٥٣٧) منشأة بحجم رؤوس أموال مقدارها (١٧١,٢١١,٤٩٧) دينار، حيث بلغ عدد المنشآت الأردنية (٧,٥٢٩) منشأة، بحجم رؤوس أموال مقدارها (١٤٤,٠٥٣,٨٩٩) دينار، مشكلةً ما نسبته (٨٤.١%) من إجمالي حجم رؤوس أموال المنشآت، بينما بلغ عدد المنشآت غير الأردنية ما مجموعه (٨) منشآت بحجم رؤوس أموال مقدارها (٢٧,١٥٧,٥٩٨) دينار، وبما نسبته (١٥.٩%) من إجمالي حجم رؤوس أموال المنشآت في العام ٢٠١٦.

اجمالي حجم رؤوس أموال المنشآت الجديدة المنتسبة لغرفة تجارة عمان
خلال العام 2017 / بالدينار الأردني

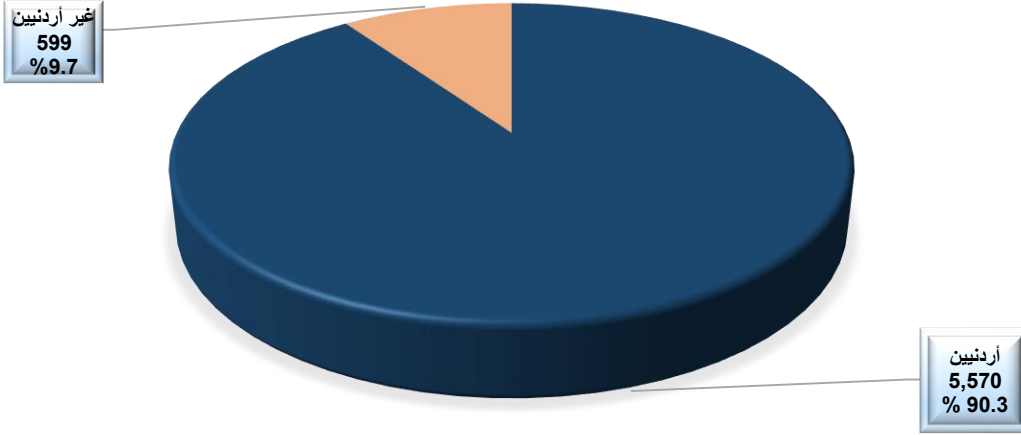


وقد بلغ عدد الشركاء الجدد في كافة القطاعات خلال العام ٢٠١٧ ما مجموعه (٦,١٦٩) شريك، بحجم رؤوس أموال مقدارها (٤٥٠,٧٩٩,٠٤٧) دينار، منهم (٥,٥٧٠) شريك أردني بحجم رؤوس أموال مقدارها (٢٧٠,٦٣٠,٠٥٤) دينار، وبما نسبته (٦٠%) من إجمالي حجم رؤوس أموال الشركاء، و(٥٩٩) شريك غير أردني بحجم رؤوس أموال مقدارها (١٨٠,١٦٨,٩٩٣) دينار، وبما نسبته (٤٠%) من إجمالي حجم رؤوس أموال الشركاء.

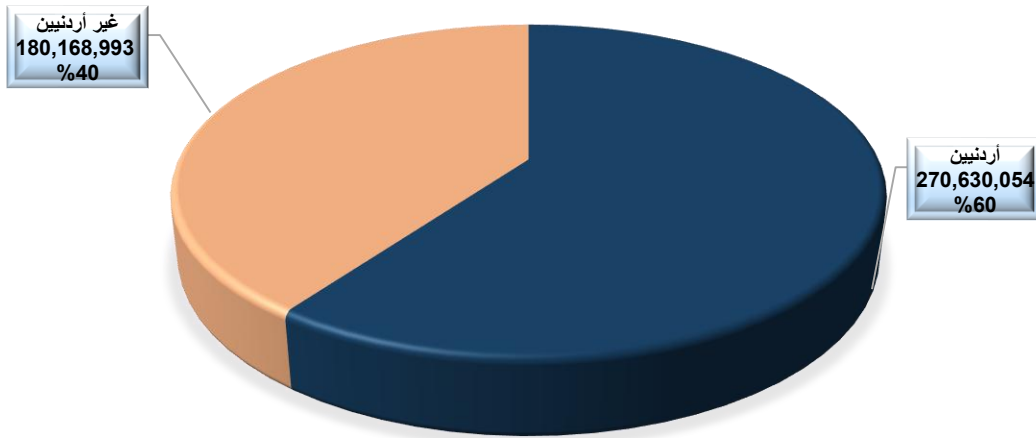
في حين سجل عدد الشركاء في كافة القطاعات في العام ٢٠١٦ ما مجموعه (٦,٠٦٢) شريك بحجم رؤوس أموال مقدارها (١٤٥,٦٣٦,١١٩)، منهم (٥,٦١٢) شريك أردني بحجم رؤوس أموال مقدارها (١١٩,٨٢٢,٤٧٣) دينار، وبما نسبته (٨٢.٣%) من إجمالي حجم رؤوس أموال الشركاء، و(٤٥٠) شريك غير أردني بحجم رؤوس أموال مقدارها (٢٥,٨١٣,٦٤٦) دينار، وبما نسبته (١٧.٧%) من إجمالي حجم رؤوس أموال الشركاء للعام ٢٠١٦.



عدد الشركاء المنتسبين لغرفة تجارة عمان خلال العام 2017



حجم رؤوس أموال الشركاء المنتسبين لغرفة تجارة عمان خلال العام 2017



ويمكن توزيع المنشآت الجديدة التي انتسبت للغرفة خلال العام ٢٠١٧ حسب القطاع، ومقارنتها بالعام ٢٠١٦ من خلال الآتي:

أولاً: قطاع الاتصالات وتكنولوجيا المعلومات: بلغ عدد المنشآت الجديدة التي انتسبت إلى غرفة تجارة عمان للعام ٢٠١٧ في هذا القطاع (٥١٠) منشأة بإجمالي رؤوس أموال مقدارها (١٤٤,٤١٢,٦٤٠) دينار جميعهم من الجنسية الأردنية، في حين بلغت في العام ٢٠١٦ (٥٣٥) منشأة بإجمالي رؤوس أموال مقدارها (٦,٠٠٥,٣١٨) دينار.

ثانياً: قطاع الألبسة والنوفوتيه والمجوهرات: بلغ عدد المنشآت الجديدة التي انتسبت إلى غرفة تجارة عمان للعام ٢٠١٧ في هذا القطاع (٧٣٣) منشأة بإجمالي رؤوس أموال مقدارها (٤,٠٧١,٥٧١) دينار جميعهم من الجنسية الأردنية، في حين بلغت في العام ٢٠١٦ (٨٤٠) بإجمالي رؤوس أموال مقدارها (٣,٢٦٥,٤٠٠) دينار.



ثالثاً: قطاع الإنشاءات ومواد البناء: بلغ عدد المنشآت الجديدة التي انتسبت إلى غرفة تجارة عمان للعام ٢٠١٧ في هذا القطاع (٦٧٠) منشأة بإجمالي رؤوس أموال مقدارها (٨٤,٨٥١,٢٥٠) دينار، منها (٦٦٦) منشأة أردنية بحجم رؤوس أموال مقدارها (١٦,٧٦٠,٠٥٠) دينار، و(٤) منشآت غير أردنية بحجم رؤوس أموال مقدارها (٦٨,٠٩١,٢٠٠) دينار، في حين بلغ عدد المنشآت في العام ٢٠١٦ (٨٤٥) بإجمالي رؤوس أموال مقدارها (١٥,٩٨٩,٣٦٥) دينار.

رابعاً: قطاع السيارات والآليات الثقيلة ولوازمها: بلغ عدد المنشآت الجديدة التي انتسبت إلى غرفة تجارة عمان للعام ٢٠١٧ في هذا القطاع (٤٣٩) منشأة بإجمالي رؤوس أموال مقدارها (١,٨٩٥,٠٠٠) دينار، جميعهم من الجنسية الأردنية، في حين بلغ عدد المنشآت في العام ٢٠١٦ (٥٠٢) بإجمالي رؤوس أموال مقدارها (٣,٤٢٠,٣٥٠) دينار.

خامساً: قطاع الصحة والأدوية ومستلزماتها: بلغ عدد المنشآت الجديدة التي انتسبت إلى غرفة تجارة عمان للعام ٢٠١٧ في هذا القطاع (٣٣٦) منشأة بإجمالي رؤوس أموال مقدارها (١٨,٢٠٧,٣٥٠) دينار، جميعهم من الجنسية الأردنية، في حين بلغ عدد المنشآت في العام ٢٠١٦ (٢٧٥) بإجمالي رؤوس أموال مقدارها (٣٢,٧١٨,٧١٣) دينار.

سادساً: القطاع المالي والمصرفي: بلغ عدد المنشآت الجديدة التي انتسبت إلى غرفة تجارة عمان للعام ٢٠١٧ في هذا القطاع (٢٨) منشأة بإجمالي رؤوس أموال مقدارها (٨,٩٥٨,٠٠٠) دينار، جميعهم من الجنسية الأردنية، في حين بلغ عدد المنشآت في العام ٢٠١٦ (٢٠) منشأة بإجمالي رؤوس أموال مقدارها (٢١,٩٨٣,٧٨٠).

سابعاً: قطاع المواد الغذائية: بلغ عدد المنشآت الجديدة التي انتسبت إلى غرفة تجارة عمان للعام ٢٠١٧ في هذا القطاع (٢,١٣٦) منشأة بإجمالي رؤوس أموال مقدارها (٨,١٧٠,٦٠٠) دينار، جميعهم من الجنسية الأردنية، في حين بلغ عدد المنشآت في العام ٢٠١٦ (٢,١٠٣) بإجمالي رؤوس أموال مقدارها (١٠,١٠٥,٣٥٠) دينار.

ثامناً: قطاع الأثاث المنزلي والقرطاسية: بلغ عدد المنشآت الجديدة التي انتسبت إلى غرفة تجارة عمان للعام ٢٠١٧ في هذا القطاع (٦٨٦) منشأة بإجمالي رؤوس أموال مقدارها (٢,٢٧٢,٠٠٠) دينار، جميعهم من الجنسية الأردنية، في حين بلغ عدد المنشآت في العام ٢٠١٦ (٦٧٨) بإجمالي رؤوس أموال مقدارها (٢,٨٩٨,٨٣٢) دينار.

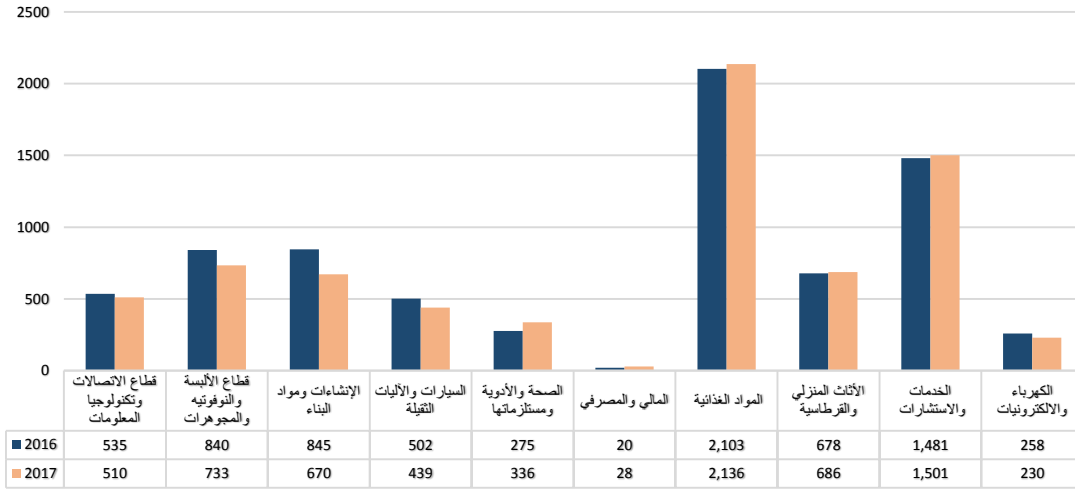
تاسعاً: قطاع الخدمات والاستشارات وغيرها: بلغ عدد المنشآت الجديدة التي انتسبت إلى غرفة تجارة عمان للعام ٢٠١٧ في هذا القطاع (١,٥٠١) منشأة بإجمالي رؤوس أموال مقدارها (٥٧,٨٤٨,١٧٦) دينار، منها (١,٤٩٦) منشأة أردنية بحجم رؤوس أموال مقدارها (٣١,٩٦٩,٦٥٩) دينار، و(٥) منشآت غير أردنية بحجم رؤوس أموال مقدارها (٢٥,٨٧٨,٥١٧) دينار، في حين بلغ عدد المنشآت في العام ٢٠١٦ (١,٤٨١) بإجمالي رؤوس أموال مقدارها (٧٢,٩١٨,٠٨٩) دينار.

عاشراً: قطاع الكهرباء والإلكترونيات: بلغ عدد المنشآت الجديدة التي انتسبت إلى غرفة تجارة عمان للعام ٢٠١٧ في هذا القطاع (٢٣٠) منشأة بإجمالي رؤوس أموال مقدارها (٥١,٨٧٣,٧٣٤) دينار، منها (٢٢٩) منشأة أردنية بحجم رؤوس أموال مقدارها (٥١,٥٤١,٧٦٤) دينار، و(١) منشأة غير أردنية بحجم رؤوس أموال مقدارها (٣٣١,٩٧٠) دينار، في حين بلغ عدد المنشآت في العام ٢٠١٦ (٢٥٨) بإجمالي رؤوس أموال مقدارها (١,٩٠٦,٣٠٠) دينار.



غرفة تجارة عمّان
Amman Chamber of Commerce

مقارنة التوزيع القطاعي لعدد المنشآت المنتسبة إلى غرفة تجارة عمّان موزعة حسب القطاعات الأعمام 2017/2016



مقارنة التوزيع القطاعي لاجمالي حردرؤوس أموال المنشآت المنتسبة إلى غرفة تجارة عمّان للأعمام 2017/2016

