

## مؤشرات الناتج المحلي الاجمالي والمالية العامة للأردن خلال الربع الأول من العام ٢٠١٦

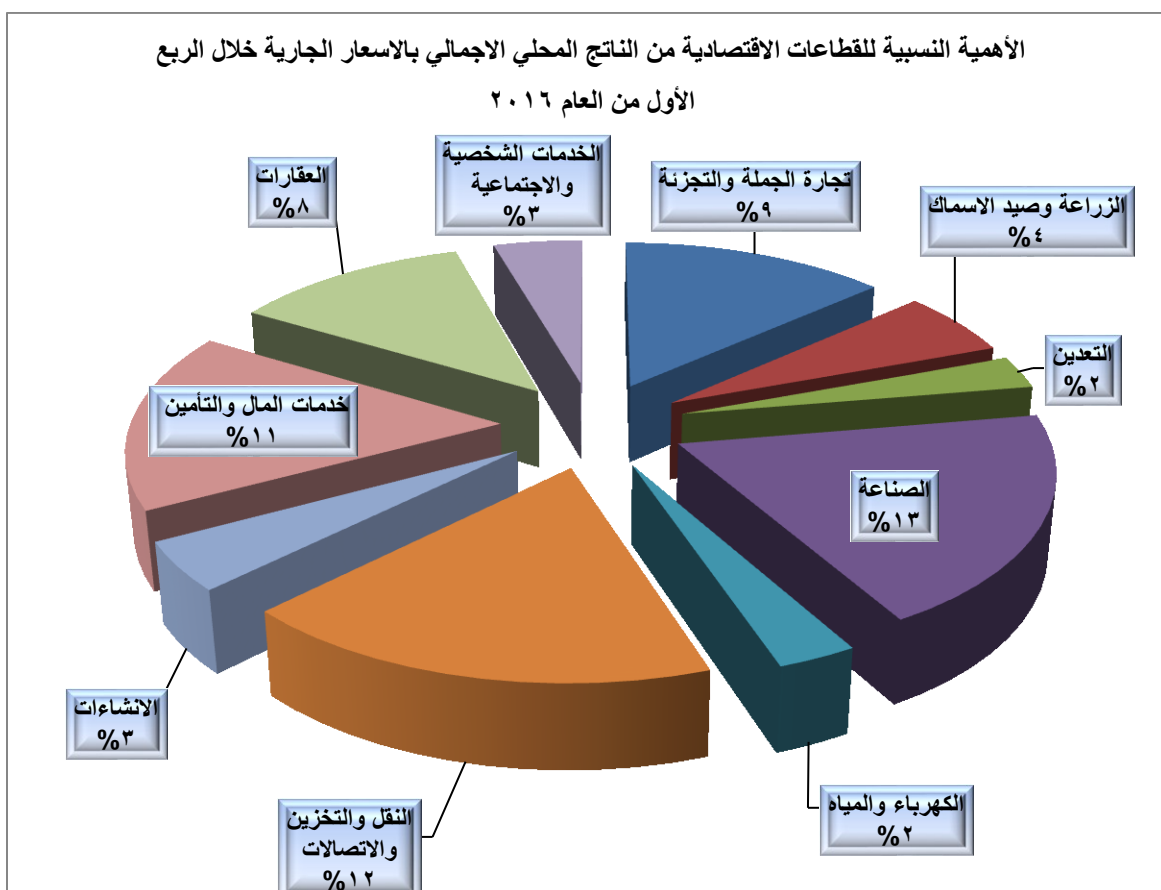
### ❖ الناتج المحلي الإجمالي:

بلغ الناتج المحلي الإجمالي بالأسعار الجارية خلال الربع الأول من العام ٢٠١٦ ما مقداره (٦٢٤٩) مليون دينار، مقابل (٦٠٢٠,٤) مليون دينار لنفس الفترة من العام ٢٠١٥.

فيما بلغ حجم الناتج المحلي الإجمالي بأسعار السوق الثابتة خلال الربع الأول من العام ٢٠١٦ ما مقداره (٢٦٦٩,٢) مليون دينار، مقابل (٢٦٠٨,١) مليون دينار لنفس الفترة من العام ٢٠١٥.

وعليه، فقد بلغت نسبة نمو الناتج المحلي الإجمالي خلال الربع الأول من العام ٢٠١٦ ما مقداره (٢.٣%)، في حين بلغت ما نسبته (٢%) في نفس الفترة من العام ٢٠١٥.

وقد استند نمو الناتج المحلي الإجمالي خلال الربع الأول من العام ٢٠١٦ بناءً على ما تم تحقيقه من نمو في معظم القطاعات الاقتصادية، حيث نما قطاع الخدمات الاجتماعية والشخصية بنسبة (١٦.٤%)، قطاع الكهرباء والمياه بنسبة (١٠.٩%)، قطاع الزراعة وصيد الأسماك بنسبة (٦.٤%)، قطاع خدمات المال والتأمين والعقار بما نسبته (٣.٦%)، قطاع النقل والتخزين والاتصالات بنسبة (٣%)، قطاع التشييد بما نسبته (٢.٦%)، قطاع تجارة الجملة والتجزئة والمطاعم والفنادق بنسبة (١.٦%)، وقطاع الصناعة بنسبة (٠.٩%)، فيما انخفض نمو قطاع التعدين بما نسبته (٨.٤%).



**المالية العامة**

**أولاً: الإيرادات المحلية**

بلغت الإيرادات المحلية ما مقداره (١٤٦٢.٥) مليون دينار خلال الربع الأول من العام ٢٠١٦، مقابل (١٤٦٤.١) مليون دينار خلال نفس الفترة من العام ٢٠١٥، أي بانخفاض مقداره (١.٦) مليون دينار، أو ما نسبته (٠.١%)، وقد جاء هذا الانخفاض محصلة لما يلي:

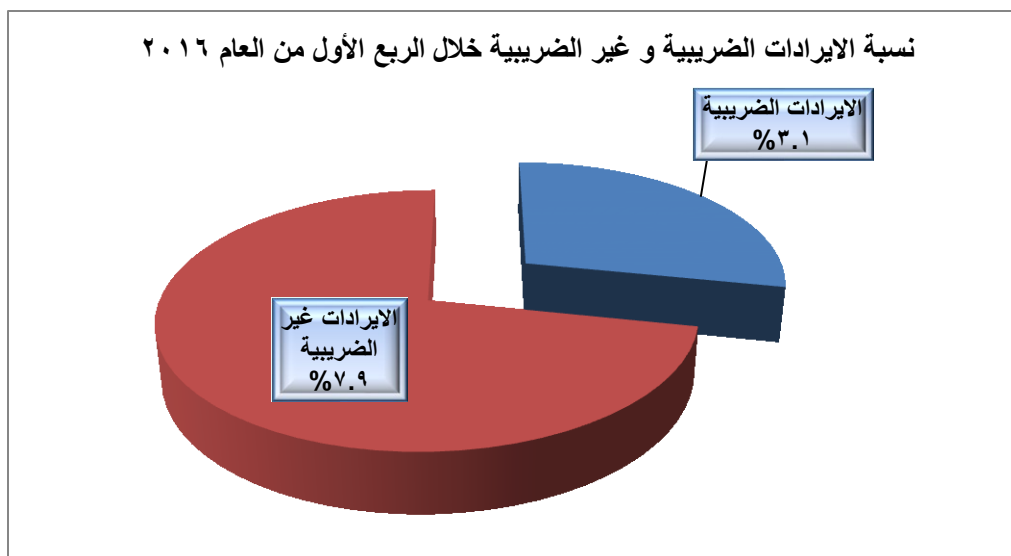
**أ- الإيرادات الضريبية:**

بلغت الإيرادات الضريبية خلال الربع الأول من العام ٢٠١٦ ما مقداره (١٠٤٢.٧) مليون دينار مقابل (١٠١١.٧) مليون دينار خلال نفس الفترة من العام ٢٠١٥، أي بارتفاع مقداره (٣١) مليون دينار، أو ما نسبته (٣.١%)، وفيما يلي جدول يبين تفاصيل الإيرادات الضريبية:

التصنيف	1/1- 31/3/2016	1/1- 31/3/2015	نسبة التغير %
-الضرائب على الدخل والأرباح	246.9	229.7	7.5
-الضريبة العامة على المبيعات	688.7	669.5	2.9
-الضرائب على التجارة والمعاملات الدولية (الرسوم الجمركية)	79.4	86.9	-8.6

**ب- الإيرادات الأخرى:**

بلغت الإيرادات الأخرى خلال الربع الأول من العام ٢٠١٦ ما مقداره (٤١٥.٣) مليون دينار، مقابل (٤٤٨.٢) مليون دينار خلال نفس الفترة من العام ٢٠١٥، أي بانخفاض ما مقداره (٣٢.٩) مليون دينار، أو ما نسبته (٧.٩%).



### ثانياً: النفقات العامة

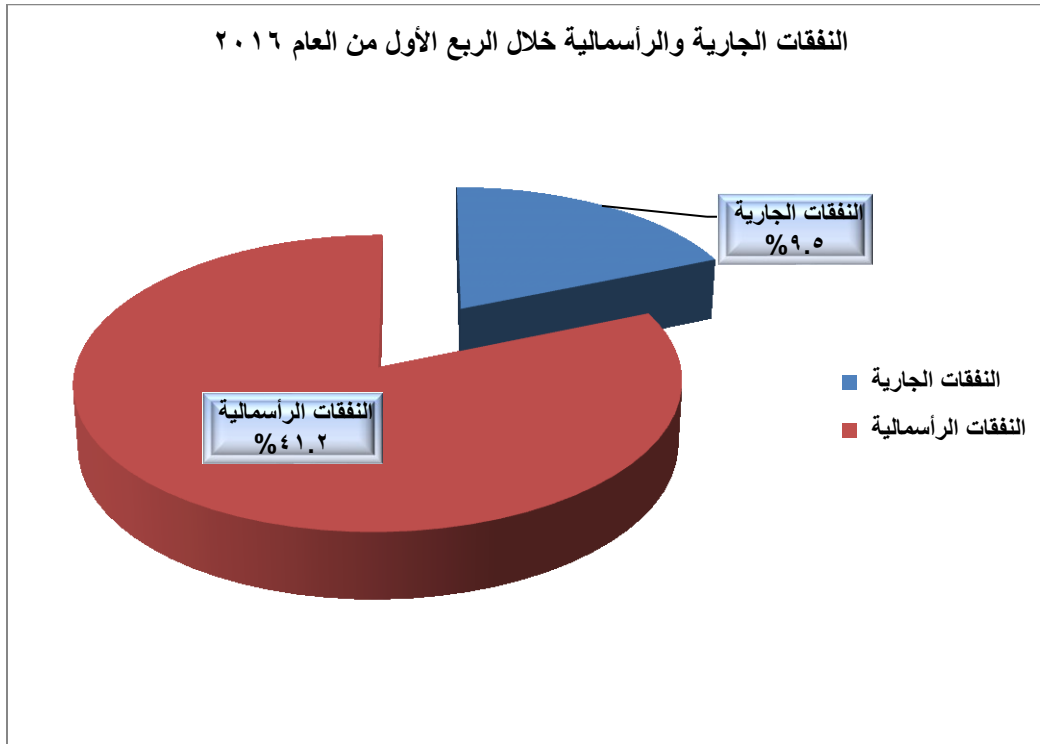
بلغت النفقات خلال الربع الأول من العام ٢٠١٦ ما مقداره (١٧٦٧) مليون دينار، مقابل (١٥٩٠) مليون دينار خلال نفس الفترة من العام ٢٠١٥، أي بارتفاع ما مقداره (١٧٧) مليون دينار، أو ما نسبته (١١.١%)، وقد توزعت هذه النفقات على النحو التالي...

#### أ- النفقات الجارية:

بلغت النفقات الجارية خلال الربع الأول من العام ٢٠١٦ ما مقداره (١٦٤٩.٧) مليون دينار، مقابل (١٥٠٦.٩) مليون دينار خلال نفس الفترة من العام ٢٠١٥، أي بارتفاع ما مقداره (١٤٢.٨) مليون دينار، أو ما نسبته (٩.٥%).

#### ب- النفقات الرأسمالية:

بلغت النفقات الجارية خلال الربع الأول من العام ٢٠١٦ ما مقداره (١١٧.٣) مليون دينار، مقابل (٨٣.١) مليون دينار خلال نفس الفترة من العام ٢٠١٥، أي بارتفاع ما مقداره (٣٤.٢) مليون دينار، أو ما نسبته (٤١.٢%).



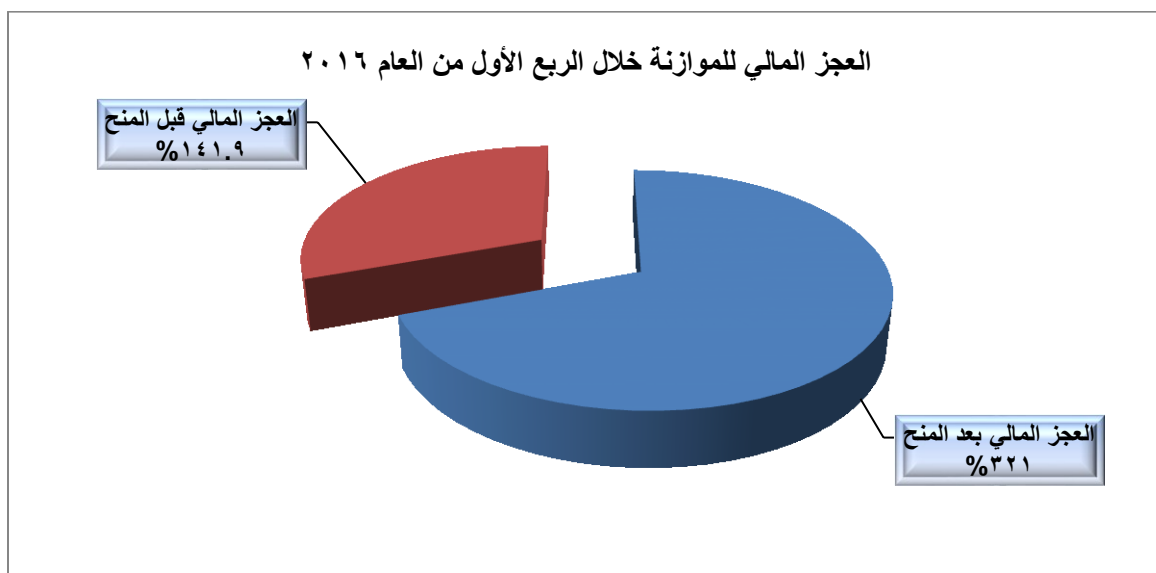
### المالية العامة للأردن خلال الربع الأول من العام ٢٠١٦

التصنيف	1/1-31/3/2015	1/1-31/3/2016	نسبة التغير %
الإيرادات المحلية	1464.1	1462.5	-0.1
-الإيرادات الضريبية	1011.7	1042.7	3.1
-الإيرادات الأخرى	448.2	415.3	-7.3
النفقات العامة	1590	1767	11.1
-النفقات الجارية	1506.9	1649.7	9.5
-النفقات الرأسمالية	83.1	117.3	41.2
العجز المالي بعد المنح	78.7	-174.1	-321
العجز المالي قبل المنح	-125.9	-304.5	141.9

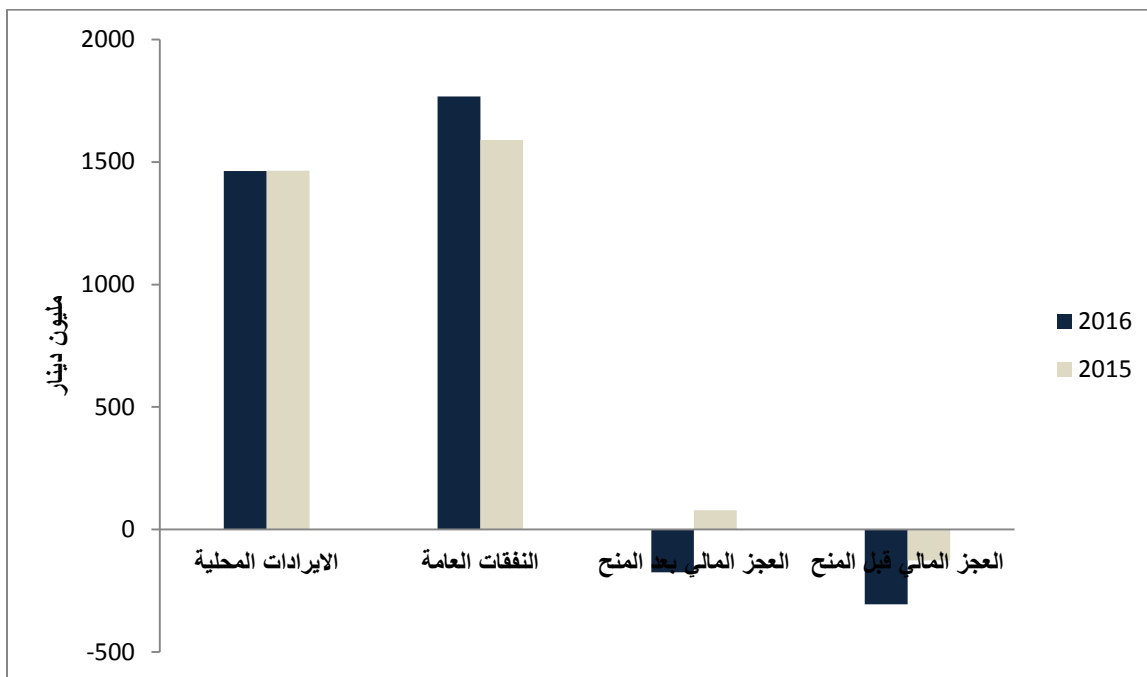
#### ثالثاً: العجز المالي للموازنة

وترتبط على هذه التطورات في جانبي الإيرادات العامة والنفقات العامة، يتوقع أن يبلغ العجز المالي بعد المنح خلال الربع الأول من العام ٢٠١٦ ما مقداره (١٧٤.١) مليون دينار، بارتفاع بلغ (٩٥.٤) مليون دينار، أي ما نسبته (٣٢١%)، مقابل (٧٨.٧) مليون دينار في نفس الفترة من العام ٢٠١٥.

أما العجز المالي قبل المنح فيتوقع أن يصل إلى (٣٠٤.٥) مليون دينار خلال الربع الأول من العام ٢٠١٦، بارتفاع بلغ (١٧٨.٦) مليون دينار، أي ما نسبته (١٤١.٩%)، مقابل (١٢٥.٩) مليون دينار في نفس الفترة من العام ٢٠١٥.



**المالية العامة للأردن خلال الربع الأول من العام ٢٠١٦**



المصدر:

- ١- نشرة وزارة المالية ٢٠١٦.
- ٢- دائرة الإحصاءات العامة.